



胚胎干细胞论文开题报告



目录



- 研究背景与意义
- 胚胎干细胞来源与培养技术
- 胚胎干细胞多能性调控机制探讨

目录



- 定向分化为特定组织类型能力评估
- 安全性问题探讨及解决方案提出
- 总结与展望



01

研究背景与意义





胚胎干细胞定义及特性

定义

胚胎干细胞（Embryonic Stem Cells，ESCs）是从早期胚胎内细胞团（Inner Cell Mass，ICM）或原始生殖细胞（Primordial Germ Cells，PGCs）经体外分化抑制培养分离克隆的，具有发育全能性、能在体外培养高度增殖、自我更新和多向分化的细胞。

特性

具有无限增殖、自我更新和多向分化潜能。在体外进行培养时，可保持未分化状态，一旦受到某些理化因素刺激，即可按发育途径通过分裂而产生分化细胞。




研究现状及发展趋势

研究现状

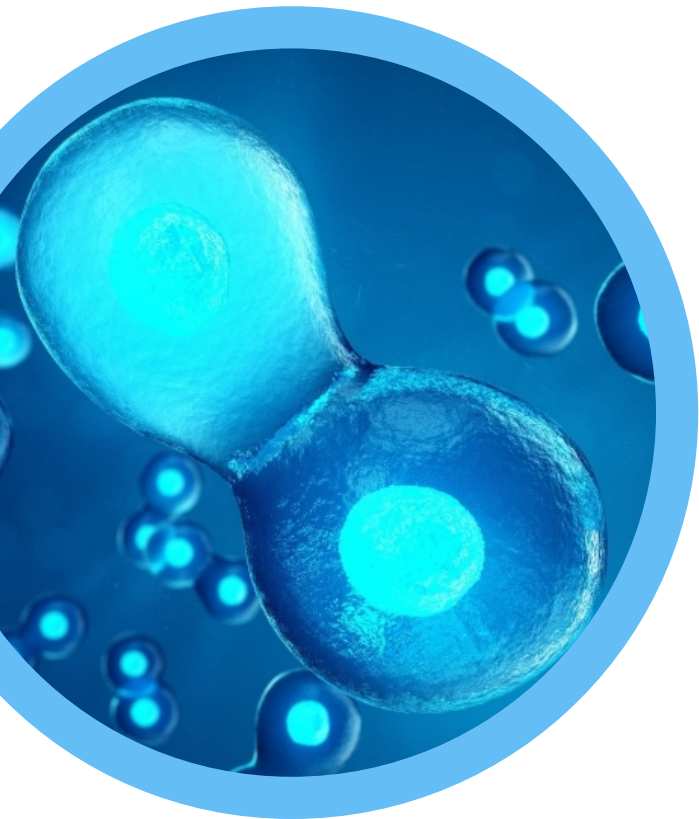
目前，胚胎干细胞研究在医学领域取得了显著进展。通过体外培养技术，已成功培养出人类胚胎干细胞系，并应用于疾病模型建立、药物筛选和再生医学等领域。然而，胚胎干细胞的来源、伦理道德问题以及潜在的安全隐患等问题仍需进一步探讨。

发展趋势

随着科技的进步和政策的逐步放开，胚胎干细胞研究将呈现以下发展趋势：一是研究领域的拓展，从基础研究向应用研究转化；二是技术方法的创新，如单细胞测序、基因编辑等技术的应用将推动胚胎干细胞研究向更高层次发展；三是多学科交叉融合，胚胎干细胞研究与生物医学工程、合成生物学等学科的交叉融合将为再生医学和精准医疗提供新的思路和方法。



本课题研究意义与价值



推动再生医学发展

胚胎干细胞具有多向分化潜能，可分化为多种组织细胞类型，为再生医学提供了重要的细胞来源。通过深入研究胚胎干细胞的生物学特性和分化机制，有望为组织器官损伤修复和再生提供新的治疗策略。

促进药物研发

利用胚胎干细胞建立疾病模型，可以模拟疾病的发生发展过程，为药物研发提供新的思路 and 手段。同时，胚胎干细胞还可以用于药物筛选和安全性评价，提高药物研发的效率和质量。

拓展人类对生命科学的认识

胚胎干细胞研究涉及生命科学的多个领域，如发育生物学、细胞生物学、遗传学等。通过深入研究胚胎干细胞的生物学特性和调控机制，有助于拓展人类对生命科学的认识和理解。



02

● 胚胎干细胞来源与培养技
术 ●





来源途径及优缺点比较

01

早期胚胎

通过体外受精或核移植技术获得，具有全能性，但存在伦理争议。

02


原始生殖细胞

从流产胎儿或捐赠的生殖组织中提取，具有多向分化潜能，但获取难度较大。

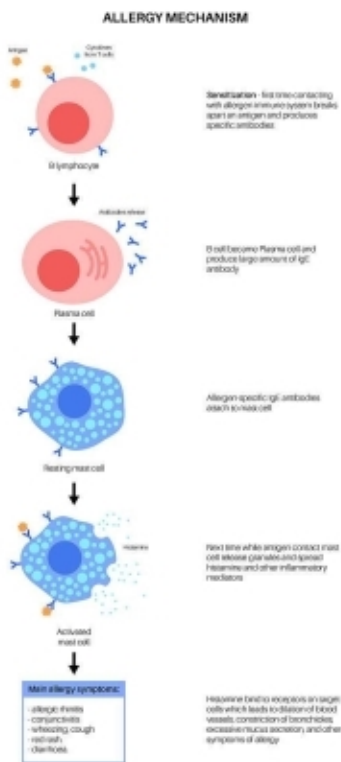
03

体细胞核移植

将体细胞核注入去核的卵母细胞中，重构胚胎并获取干细胞，技术难度较大。



培养方法与条件优化策略



基础培养基选择

采用适合胚胎干细胞生长的基础培养基，如DMEM/F12、Neurobasal等。



生长因子添加

添加适量的生长因子，如bFGF、EGF等，促进细胞增殖和维持未分化状态。



饲养层细胞共培养

利用饲养层细胞提供适宜的微环境，支持胚胎干细胞的生长和分化。



三维培养技术

采用三维培养技术，如悬浮培养、微载体培养等，模拟体内环境，提高细胞增殖和分化效率。




质量控制与评价标准建立

细胞形态观察

通过显微镜观察细胞形态，判断细胞生长状态和分化情况。

表面标志物检测

利用流式细胞术或免疫荧光技术检测胚胎干细胞的表面标志物，如 SSEA-3、SSEA-4、TRA-1-60等。



遗传稳定性分析

采用PCR、STR分型等方法检测细胞的遗传稳定性，确保细胞在培养过程中未发生基因突变或染色体异常。

功能验证实验

通过体内或体外实验验证胚胎干细胞的分化潜能和治疗效果，如畸胎瘤形成实验、疾病模型治疗实验等。



03

● 胚胎干细胞多能性调控机制探讨 ●





基因表达谱分析技术应用

01

基因芯片技术

利用基因芯片技术检测胚胎干细胞中基因表达谱变化，揭示多能性相关基因的表达模式。

02

RNA-seq技术

采用RNA-seq技术对胚胎干细胞进行转录组测序，全面解析基因表达谱，发现新的多能性调控基因。

03

单细胞测序技术

运用单细胞测序技术分析胚胎干细胞单个细胞的基因表达谱，揭示细胞间异质性及多能性调控的细胞特异性。

转录因子在多能性维持中作用研究

1

关键转录因子鉴定

通过生物信息学分析和实验验证，鉴定出在胚胎干细胞多能性维持中发挥关键作用的转录因子。

2

转录因子互作网络解析

利用蛋白质互作技术，揭示关键转录因子之间的相互作用关系，构建转录因子互作网络。

3


转录因子功能验证

通过基因编辑技术，对关键转录因子进行敲除或过表达，验证其在胚胎干细胞多能性维持中的功能。

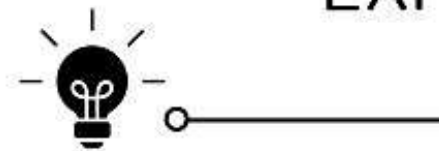
ION




Y



EXP



R



以上内容仅为本文档的试下载部分，为可阅读页数的一半内容。如要下载或阅读全文，请访问：
<https://d.book118.com/378050107142006075>