


高血压的合并症与处理方法

高血压是一种常见的慢性疾病，它可以导致各种并发症，包括心脏病、中风和肾衰竭。

本文将介绍高血压的常见合并症以及如何处理这些问题。


 by s s

高血压的定义和危害



高血压的定义

高血压是指动脉血压持续升高的一种慢性疾病。它会导致心脏、脑、肾脏、血管等器官的损伤。



高血压的危害

高血压是一种“沉默的杀手”，它可以导致各种心血管疾病，如心脏病、脑卒中、肾衰竭等。

高血压的定义和危害

定义

高血压是指动脉血压持续高于正常水平，是常见的慢性病，也称为高血压症。

高血压是一种沉默的杀手，它不会表现出明显的症状，但会导致多种严重并发症，严重威胁生命。

危害

高血压会增加心脏病、脑卒中、肾脏病、视力损害和外周动脉疾病等疾病的风险。

它也会导致血管硬化、动脉瘤、心脏衰竭和死亡。

高血压的主要合并症

心脏病

高血压可导致心脏肥大、心力衰竭、心肌梗塞等疾病。

肾脏病

高血压可损害肾脏，导致肾功能衰竭、蛋白尿等。

脑卒中

高血压是脑卒中的主要危险因素，可引起脑出血、脑梗塞等。

其他

高血压还可能引起视力损害、外周动脉疾病、认知功能下降等。

心脏病



冠心病

高血压可导致冠状动脉粥样硬化，增加冠心病的风险。



心力衰竭

高血压可加重心脏负担，导致心肌肥厚和心室扩大，最终发展为心力衰竭。



心律失常

高血压可引起心房颤动、心室颤动等心律失常，增加猝死风险。

脑卒中

定义

脑卒中，俗称中风，是一种由脑部血液供应中断引起的疾病。脑细胞缺血缺氧，导致神经功能障碍，甚至死亡。

危害

脑卒中可能导致永久性的身体残疾，如瘫痪、失语或认知障碍，甚至危及生命。及时治疗至关重要。

症状

脑卒中的症状多种多样，最常见的是面部、手臂或腿部无力或麻木，言语不清或理解困难，以及突然的视力障碍。

预防

控制高血压，保持健康的生活方式，如饮食均衡、适量运动和戒烟，有助于预防脑卒中。

肾脏病



肾脏损伤

高血压会损害肾脏的血管，导致肾脏功能下降。



血压控制

控制血压可以减缓肾脏损伤的进展。



生活方式干预

健康饮食、规律运动和戒烟等措施可以保护肾脏。



药物治疗

一些药物可以保护肾脏功能，例如ACEI和ARB类药物。

视力损害

视网膜病变

高血压可损害视网膜血管，导致视网膜病变，如视网膜出血和渗出，影响视力。

视神经损害

高血压会导致视神经血液供应不足，造成视神经萎缩，最终导致视力下降或失明。

其他眼部疾病

高血压还可能导致眼部其他疾病，如青光眼、白内障等，影响视力。

外周动脉疾病

定义

外周动脉疾病（PAD）指的是动脉硬化导致的动脉狭窄或阻塞，影响了四肢和器官的血流。这是因为动脉壁上的斑块积聚，导致血管变得狭窄或阻塞。

症状

- 行走或运动时腿部或脚部疼痛
- 腿部或脚部麻木或刺痛
- 腿部或脚部发冷
- 腿部或脚部皮肤颜色改变
- 腿部或脚部伤口愈合缓慢

高血压合并症的预防

1

规律测量血压

定期测量血压是早期发现高血压的关键，可以及时采取措施控制血压，降低合并症风险。

2

保持健康的生活方式

健康的生活方式包括控制体重、均衡饮食、戒烟限酒、适度运动，这些都可以有效控制血压，降低合并症发生的可能性。

3

按时服药

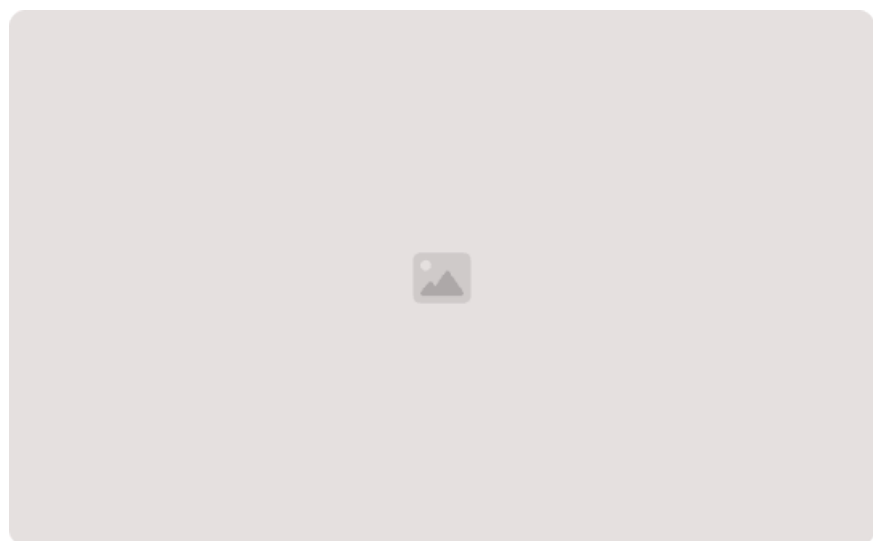
如果已经诊断为高血压，一定要按医嘱服用降压药物，并定期监测血压，确保药物有效控制血压。

4

定期体检

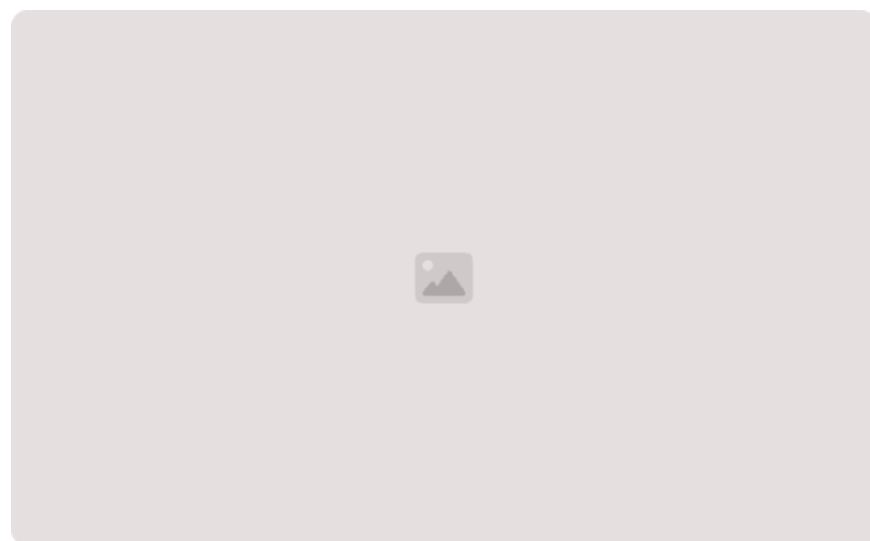
定期体检可以及时发现高血压的早期征兆，并进行相应的治疗，避免合并症的发生。

规律测量血压




家庭血压监测

使用家用血压计定期测量血压，方便快捷，有助于监测血压变化。



专业医师监测

定期到医院进行血压测量，医师可以根据情况调整治疗方案。



记录血压数据

记录血压数据，并将数据提供给医师，便于分析和评估治疗效果。

保持健康的生活方式

1. 饮食控制

限制高盐、高脂肪和高糖食物的摄入，增加水果、蔬菜和全谷物的比例。

3. 戒烟限酒

吸烟和过量饮酒会加重高血压，应尽早戒除。

2. 规律运动

每周至少进行 150 分钟的中等强度有氧运动，如快走、游泳或骑自行车。

4. 压力管理

压力会升高血压，学习压力管理技巧，如瑜伽、冥想或深呼吸。

按时服药

遵医嘱用药

根据医生的处方，按时服用降压药物，不要自行停药或调整剂量。

坚持服药

即使血压控制良好，也要坚持长期服药，不要因为感觉好就自行停药，以免血压反弹。

定期体检

早期发现问题

定期体检可以早期发现高血压相关的健康问题，例如心脏病、肾脏病和脑卒中。

及时控制血压

定期体检可以帮助医生监测血压，并及时调整治疗方案，将血压控制在安全范围内。

评估治疗效果

定期体检可以评估治疗效果，确保药物和生活方式调整有效控制高血压。

高血压合并症的诊断

高血压合并症的诊断需要综合考虑患者的病史、症状、体检结果和辅助检查结果。



通过综合评估，医生可以确定患者是否患有高血压合并症，并制定相应的治疗方案。

身体检查



血压测量

医生会使用血压计测量您的血压，以评估您的血压是否处于正常范围。



心脏听诊

医生会用听诊器听您的心脏，以检查是否存在心律不齐或其他异常。



脉搏检查

医生会检查您的脉搏，以评估您的心脏是否正常跳动。



其他检查

医生可能还会进行其他检查，例如体重、身高和身体成分的测量。

以上内容仅为本文档的试下载部分，为可阅读页数的一半内容。如要下载或阅读全文，请访问：<https://d.book118.com/378131013025007004>