

# 车祸伤教学查房

汇报：xxx

时间：20xx年x月x日



contents

# 目录

- 第1章 简介
- 第2章 车祸伤的分类
- 第3章 车祸伤的常见症状
- 第4章 车祸伤的急救处理
- 第5章 车祸伤的并发症及预防
- 第6章 总结

01

# 第一章 简介





# 为什么要关注车祸伤


车祸是造成伤害和死亡的主要原因之一，及时的救治和处理可以降低伤亡率。医务人员需要关注这一问题，并具备处理车祸伤的能力。



# 🔍 PPT内容概述



本PPT将围绕车祸伤展开，包括车祸伤的分类、常见症状、急救处理、并发症及预防，最后进行总结。

The background is a soft, pastel gradient of light blue and pink. It features several abstract, colorful geometric shapes: a large, transparent, multi-faceted cube in the bottom right corner; a smaller, similar cube in the top left; and two circular, ring-like structures, one in the top right and one in the bottom left. The overall aesthetic is clean, modern, and artistic.

02

## 第2章 车祸伤的分类

# ❖ 交通事故引起的伤害

交通事故是常见的伤害原因，车辆碰撞造成的创伤多样化，包括头部、颈部、胸部、腹部、四肢等部位的损伤。不同类型的伤害需要不同的处理方法，需要医学生进行深入学习。





# ❖ 各类车祸伤的特点

## 车祸引起的颅脑损伤

头部受伤常见症状包括头痛、晕眩

需及时进行头部CT检查



## 胸腹部创伤

胸部创伤可能导致胸廓受伤、内脏受损

腹部创伤需要尽快手术处理



# 诊断与处理

## 紧急手术干预

如有脑部出血、内脏破裂等情况



需要立即进行手术



## 保守治疗

如轻微软组织损伤、骨折未移位等

采用保守治疗方法



**03**

## **第3章 车祸伤的常见症状**

# 腹部创伤

腹痛

常见症状

急腹症

需要及时处理

内脏损伤

必要时紧急手术处理



## 四肢损伤

车祸容易造成四肢骨折、脱位等损伤，需进行X光检查明确损伤部位和类型。及时固定和处理可以减少并发症的发生。



# 伤者稳定

## 抬高双腿

减少休克风险

## 止血处理

控制出血继续

## 保持通畅

呼吸道保持畅通

## 安抚情绪

稳定伤者情绪



以上内容仅为本文档的试下载部分，为可阅读页数的一半内容。如要下载或阅读全文，请访问：  
<https://d.book118.com/385303101314011130>