

每日免费获取报告

- 1、每日 群内分享**5+**最新重磅报告;
- 2、每日分享当日**华尔街日报**、金融时报;
- 3、每周分享**经济学人**
- 4、每月汇总**500+**份当月重磅报告
(增值服务)

扫一扫

关注公众号

回复: **研究报告**

加入 “**起点财经**” 群。

2017年8月-2018年7月国内TOP20航线

排名	航线	月均往返航班量
1	PEK-SHA	2402
2	SHA-SZX	2285
3	SHA-CAN	2026
4	CTU-PEK	2016
5	PEK-SZX	1836
6	JHG-KMG	1827
7	CAN-PEK	1695
8	CTU-CAN	1562
9	HGH-PEK	1492
10	HGH-CAN	1468
11	CKG-CAN	1458
12	CTU-SZX	1442
13	CKG-SZX	1389
14	XIY-PEK	1369
15	CKG-PEK	1326
16	SZX-HGH	1313
17	PVG-DLC	1299
18	CTU-KMG	1240
19	PEK-KMG	1208
20	CAN-KMG	1188

数据来源：飞常准

source:

2017年8月-2018年7月期间，国内机场最繁忙TOP20航线多为北上、广、深、昆明、成都、重庆等大型枢纽机场之间的往返航线，其中：

往返PEK（北京首都）航线数最多，为8条，其次是CAN（广州）和SZX（深圳宝安），分别有6条，5条往返航线。

PEK（北京首都）-KMG（昆明长水）是TOP20航线中航线距离最长的航线，达2097KM，该航线也是实际平均飞行时长最长的航线（183分钟）。

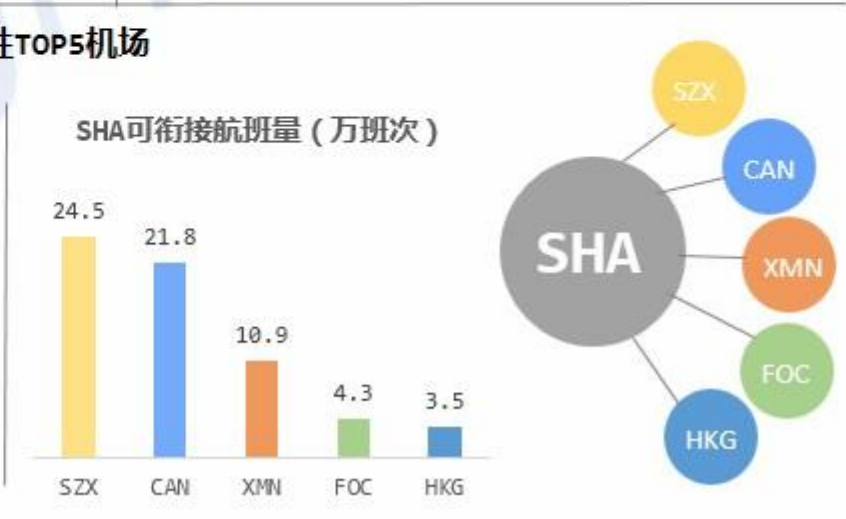
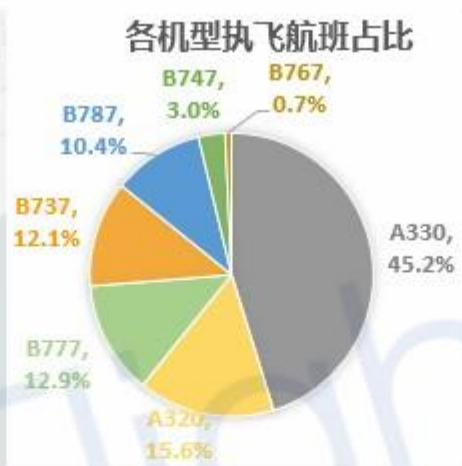
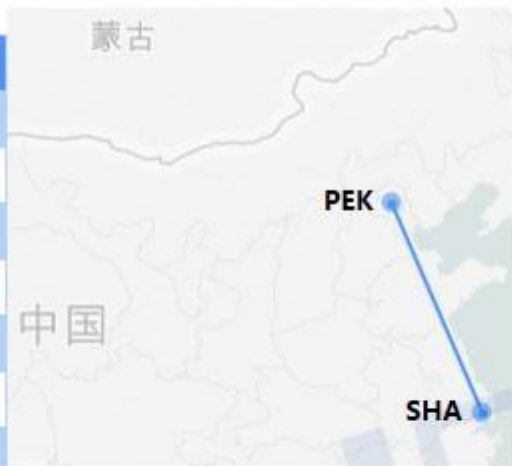
CTU（成都双流）-SZX（深圳宝安）是执飞航班量增速最快的航线，同比增速为11.6%；也是运力增速最快的航线，运力同比增速为16.8%。

CAN（广州）-PEK（北京首都）是平均座位数最多的航线，为281座/班次。JHG

（西双版纳嘎洒）-KMG（昆明长水）是平均准点率最高的航线，也是TOP20航线中唯一一条省内航线，执飞航司数达12个；相比去年同期，PEK（北京首都）-SHA（上海虹桥）航线准点率提高最多，同比提高22.9%。

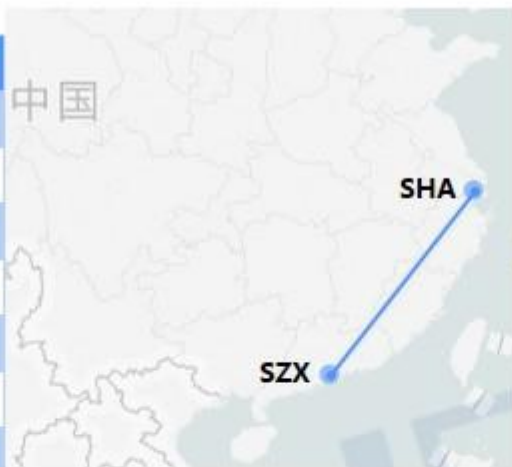
PEK (北京首都) - SHA (上海虹桥)

PEK - SHA	指标
实际往返航班量 (班次)	28825
航班量同比增速	0.4%
实际往返运力 (万座)	761.9
运力同比增速	2.0%
航距 (KM)	1077
实际平均飞行时长 (分钟)	104
平均座位数	264
执飞航司数	8
平均出港准点率	63.5%
准点率同比增速	22.9%
运力占比最高的航司	MU (47.8%)
运力增速最快的航司	HU (26.0%)
最准点月份	12月 (75.9%)
最不准点月份	8月 (26.4%)
最准点航司	MF (68.5%)
最不准点航司	FM (50.4%)

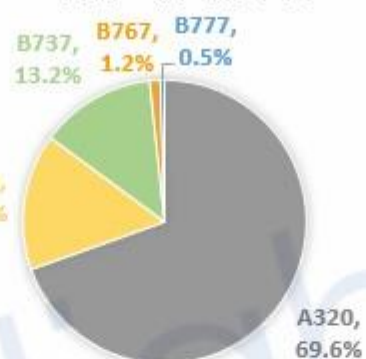


SHA (上海虹桥) - SZX (深圳宝安)

SHA-SZX	指标
实际往返航班量 (班次)	27417
航班量同比增速	4.8%
实际往返运力 (万座)	537.2
运力同比增速	9.5%
航距 (KM)	1210
实际平均飞行时长 (分钟)	116
平均座位数	196
执飞航司数	7
平均出港准点率	65.2%
准点率同比增速	17.1%
运力占比最高的航司	MU (27.9%)
运力增速最快的航司	CZ (16.3%)
最准点月份	12月 (86.2%)
最不准点月份	8月 (29.0%)
最准点航司	9C (77.5%)
最不准点航司	CZ (57.3%)



各机型执飞航班占比



各航司运力&实际平均飞行时长



航线连通性TOP5机场



SHA可衔接航班量 (万班次)



SZX可衔接航班量 (万班次)

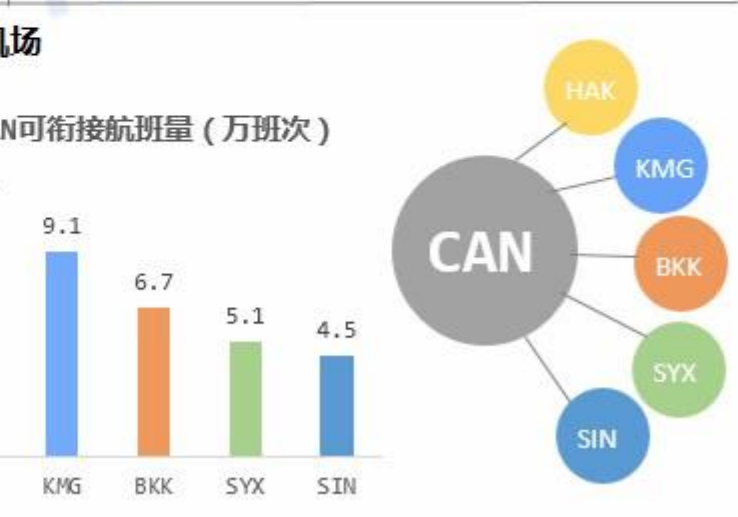
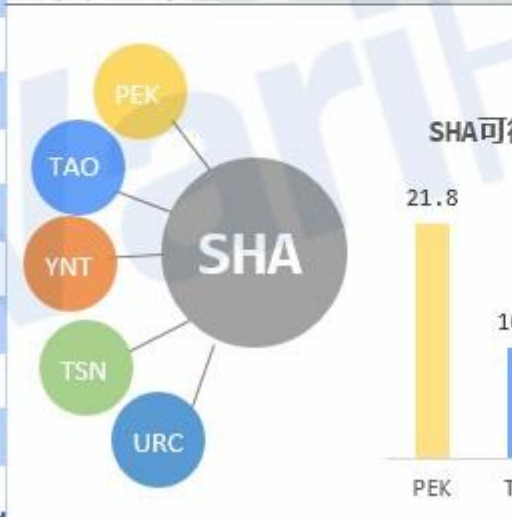
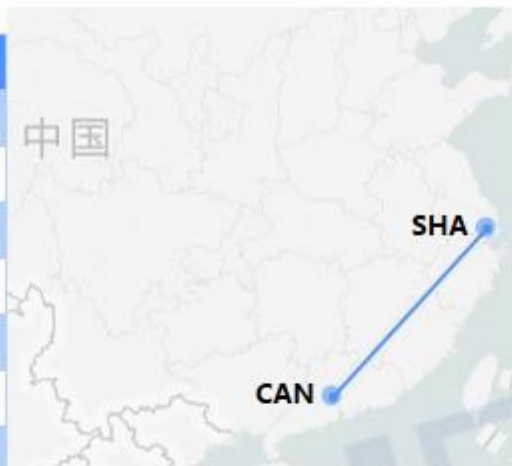


数据来源: 飞常准

source:

SHA (上海虹桥) - CAN (广州白云)

SHA-CAN	指标
实际往返航班量 (班次)	24317
航班量同比增速	6.0%
实际往返运力 (万座)	539.3
运力同比增速	10.1%
航距 (KM)	1177
实际平均飞行时长 (分钟)	111
平均座位数	222
执飞航司数	7
平均出港准点率	68.7%
准点率同比增速	19.8%
运力占比最高的航司	CZ (37.6%)
运力增速最快的航司	MU (22.4%)
最准点月份	12月 (84.7%)
最不准点月份	8月 (40.0%)
最准点航司	HO (78.5%)
最不准点航司	CZ (65.7%)



以上内容仅为本文档的试下载部分，为可阅读页数的一半内容。如要下载或阅读全文，请访问：<https://d.book118.com/387102050120006040>