An abstract graphic on the left side of the page. It features a large, light gray circle. Inside this circle, there are many thin, concentric, irregular lines that create a ripple effect. In the center of these lines is a solid black, irregular shape that resembles a drop or a splash.

# **劳动节旅游行程规划与 目的地风险评估报告**

# 目录

- **旅游行程规划**
- **目的地风险评估**
- **行程准备与安全措施**
- **目的地特色与旅游亮点**
- **旅游经验分享与总结**



# 旅游行程规划



# 目的地选择

1

## 目的地类型

选择适合自己兴趣和需求的目的地，如自然风光、历史文化、城市探索等。

2

## 地理位置

考虑目的地的地理位置和交通便利程度，以便于安排行程和出行。

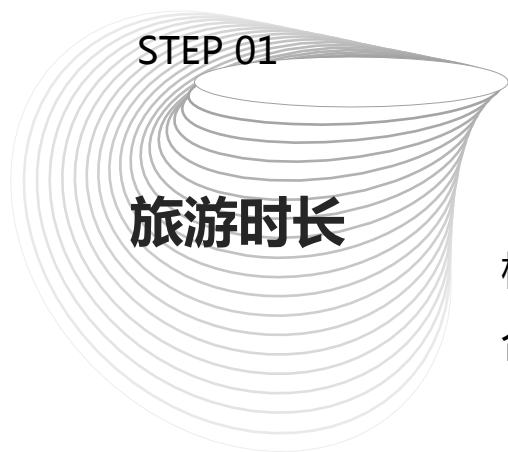
3

## 季节和天气

根据旅游季节和天气状况选择合适的目的地，以确保旅游体验和安全。



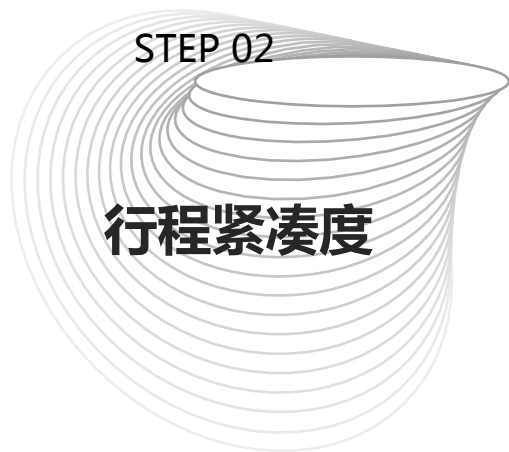
# 旅游时间安排



STEP 01

**旅游时长**

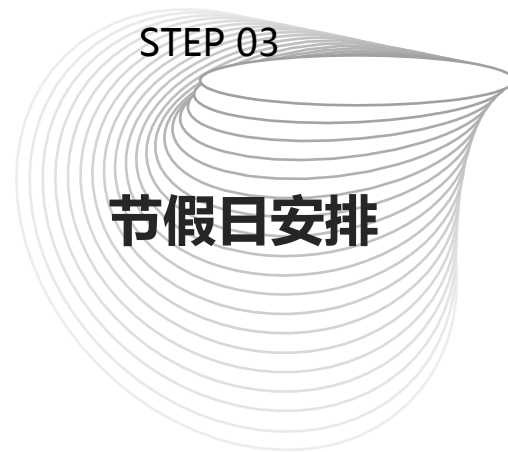
根据个人时间和假期长短，  
合理安排旅游行程的时长。



STEP 02

**行程紧凑度**

考虑行程的紧凑程度，合  
理安排游览、休息和自由  
活动时间。



STEP 03

**节假日安排**

避开高峰期和节假日，以  
降低旅游人流压力和费用。



# 旅游方式选择



01

## 跟团游

选择信誉良好的旅行社和导游，跟团游览以享受专业服务和便利。

02

## 自驾游

具备自驾条件的游客可以选择自驾游，自由安排行程和游览路线。

03

## 自由行

适合有较强自主能力和喜欢自由安排行程的游客，可以更加灵活地探索目的地。



# 旅游预算

## 交通费用

根据目的地和旅游方式，预算往返交通费用。

## 景点门票和活动费用

根据计划游览的景点和参加的活动，预算相关费用。

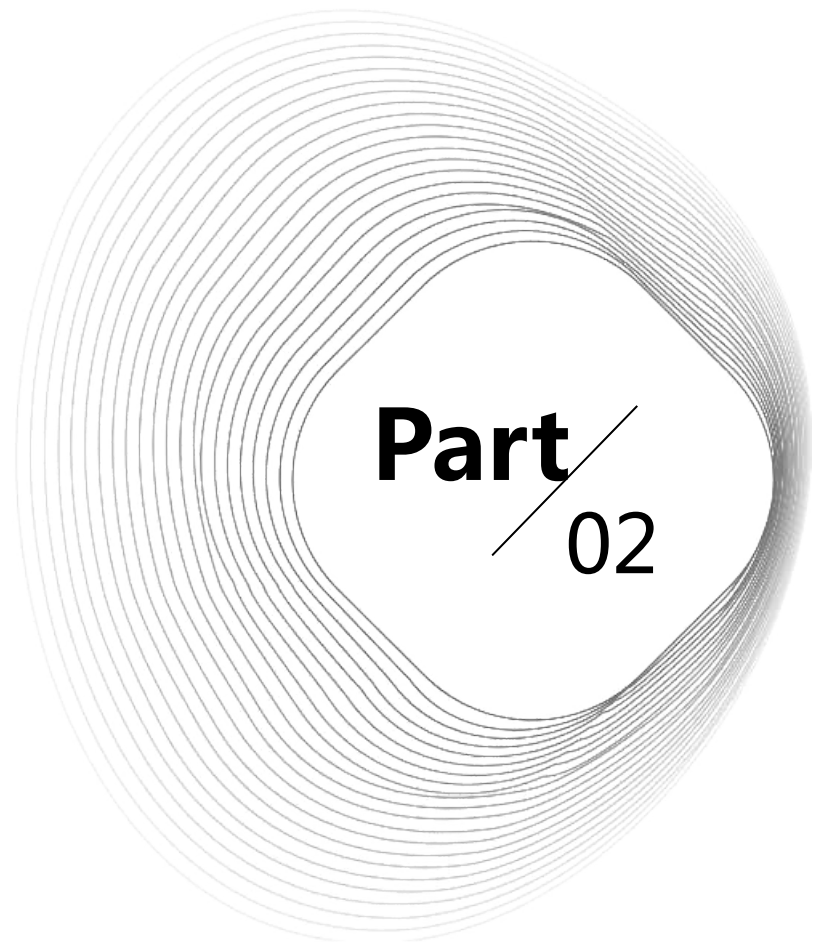


## 住宿费用

根据目的地和住宿条件，选择合适的住宿方式和预算。

## 餐饮费用

考虑当地餐饮消费水平和口味需求，制定合理的餐饮预算。



**Part**  
/ 02

## 目的地风险评估





# 目的地安全性评估

## ● 治安状况

评估目的地的治安状况，包括犯罪率、警察巡逻频率等。

## ● 恐怖袭击风险

了解目的地是否有可能发生恐怖袭击的风险，以及当地政府的应对措施。

## ● 旅行安全提示

收集当地政府或旅游部门发布的相关旅行安全提示，以便提前做好防范。





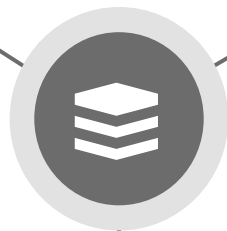
# 目的地天气状况评估

## 最佳旅行季节

了解目的地的最佳旅行季节，以避免极端天气的影响。

## 天气预报

提前查看目的地的天气预报，以便做好相应的行程安排。



## 户外活动风险

针对计划中的户外活动，评估天气是否适宜，并了解可能存在的风险。



# 目的地疫情状况评估

01

## 疫情数据

收集目的地的疫情数据，包括确诊病例、死亡病例和治愈病例等。

02

## 疫苗接种要求

了解目的地是否对游客有疫苗接种的要求，以及当地的疫苗接种政策。

03

## 旅行限制

关注目的地政府发布的旅行限制措施，如隔离、检测等，以便提前做好准备。



# 目的地基础设施评估



## 交通设施

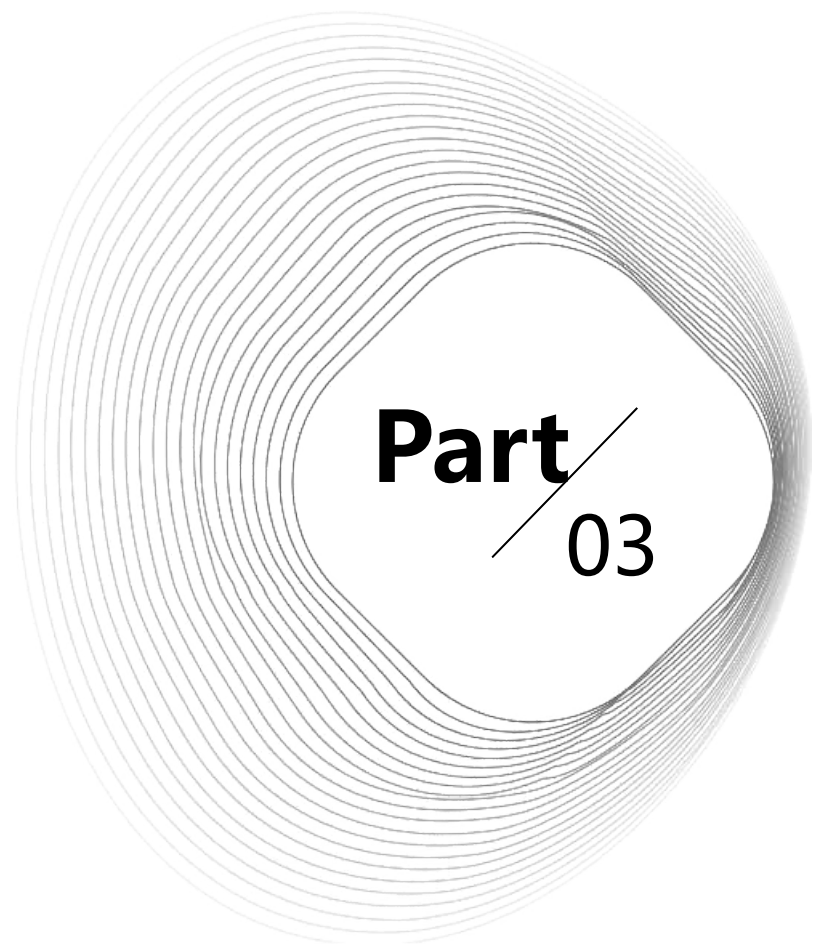
评估目的地的交通设施状况，包括公共交通、出租车、共享单车等。

## 住宿条件

了解目的地的住宿设施状况，包括酒店、民宿等，并评估其卫生和安全状况。

## 通讯与网络

了解目的地的通讯和网络覆盖状况，以便在旅行期间保持通讯和上网便利。



**Part**  
/ 03

## 行程准备与安全措施



# 行李准备

## 衣物

1 根据目的地天气情况准备合适的衣物，包括防晒服、雨衣等。

## 重要文件

4 身份证、护照、旅游保险等。

## 日常用品

2 牙刷、牙膏、洗发水、沐浴露等个人卫生用品。

## 电子设备

3 手机、充电器、相机等。



以上内容仅为本文档的试下载部分，为可阅读页数的一半内容。如要下载或阅读全文，请访问：  
<https://d.book118.com/388003105076006052>