

学习情境四： 操作策略指导

单元1：经典K线形态与成交量分析法

教学指引：

教学目标：

- 1) 掌握特殊K线形态的分析方法；
- 2) 掌握成交量分析方法；
- 3) 掌握利用K线与成交量结合的分析方法对股价的走势进行分析；

能力要求：

能利用K线与成交量结合分析股价的走势并进行操作；



讨论：观察下面的K线图，并指出其走势有何特点，说明了什么问题？

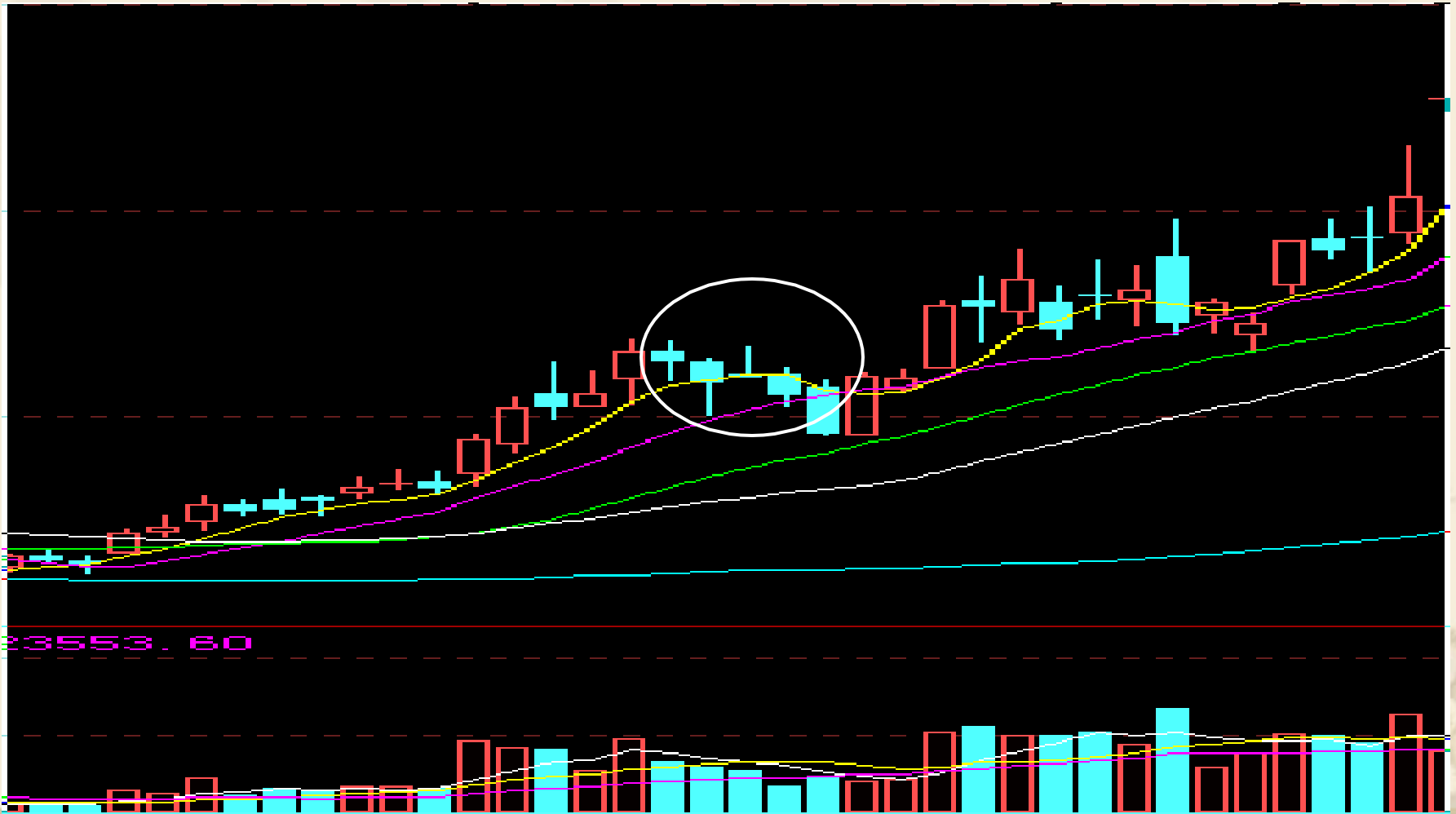


一、K线形态分析

1、并阴线(原地踏步,重心不下移)

- ❖ 前提:股价在上涨过程中,并阴线出现之前股价一般表现是一段的爬升。角度在40度到50度之间。股价从阶段性底部算起上涨的幅度与大盘相近,同时多出现在一个调整平台上。连续多日,一般是3-7天出现阴线,但单根阴线的下跌幅度不大,总体上看虽然连续出现多条阴线,但是股价的重心并未下移,有时甚至有可能是上升。多数阴线为高开阴线。成交量方面不能过度的萎缩。

并阴线





2、挖坑(聚宝盘)

- ❖ 前提：股价在上涨过程中，形成上升通道，突然间无量快速下跌，跌破30日均线，但是股价在不长的时间内又迅速拉回30日均线，成一个坑，所谓的“聚宝盘”。
- ❖ 原理：洗盘；
- ❖ 操作建议：可在股价拉回30日均线后缩量盘整的时候介入；

挖坑 (聚宝盘)



3、低开阳线

- ❖ 股价在调整过程中，某一天股价大幅低开，但收盘之后收出中阳，成交量明显放大。
- ❖ 原理：连续下跌之后资金快速建仓，一般主力会利用利空消息(如公布业绩下跌或亏损，或者增发，职工股上市等因素)。
- ❖ 操作建议：当天收盘前可以考虑介入。

低开阳线

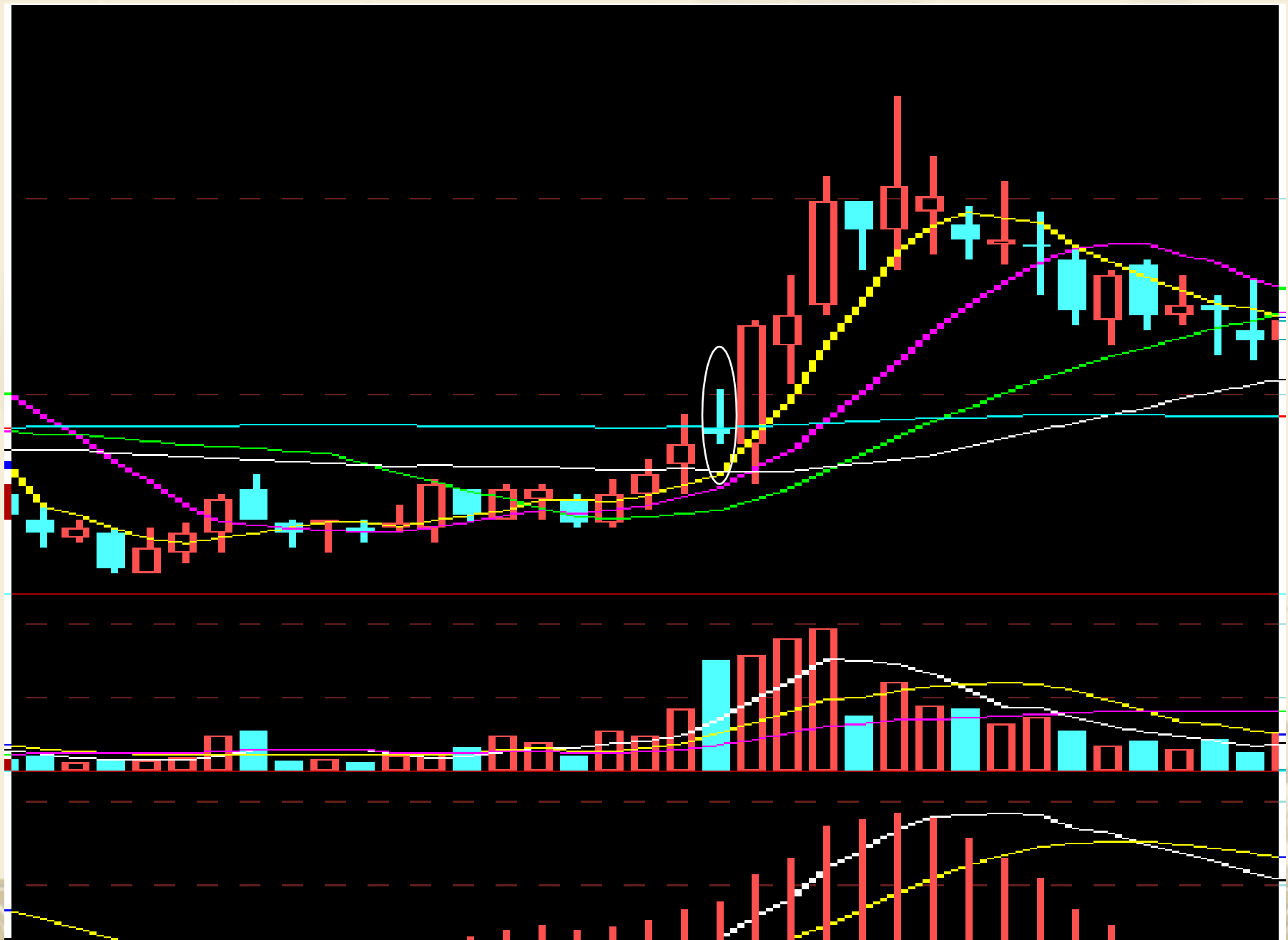






4、上影线洗盘





5、空中加油

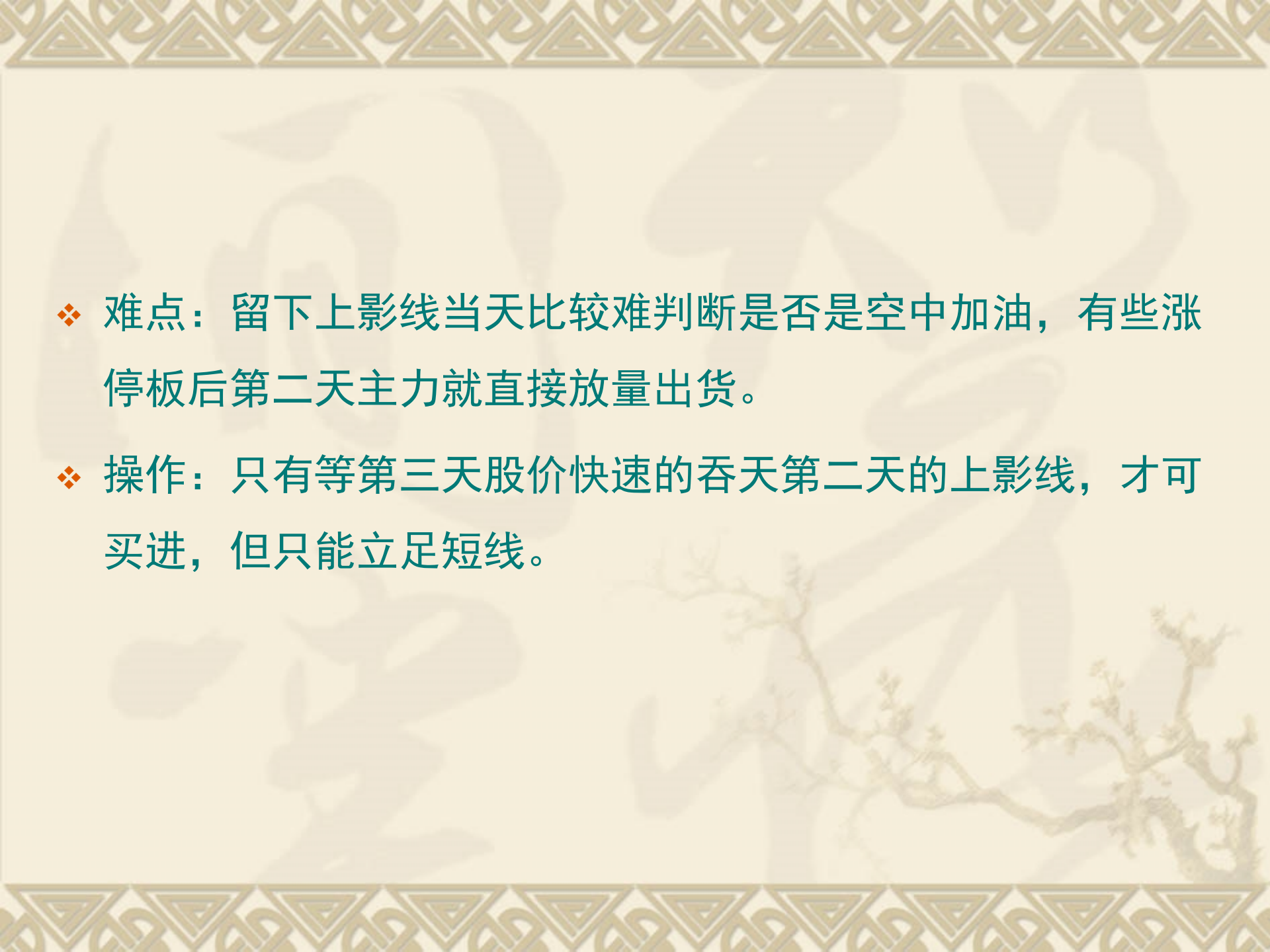
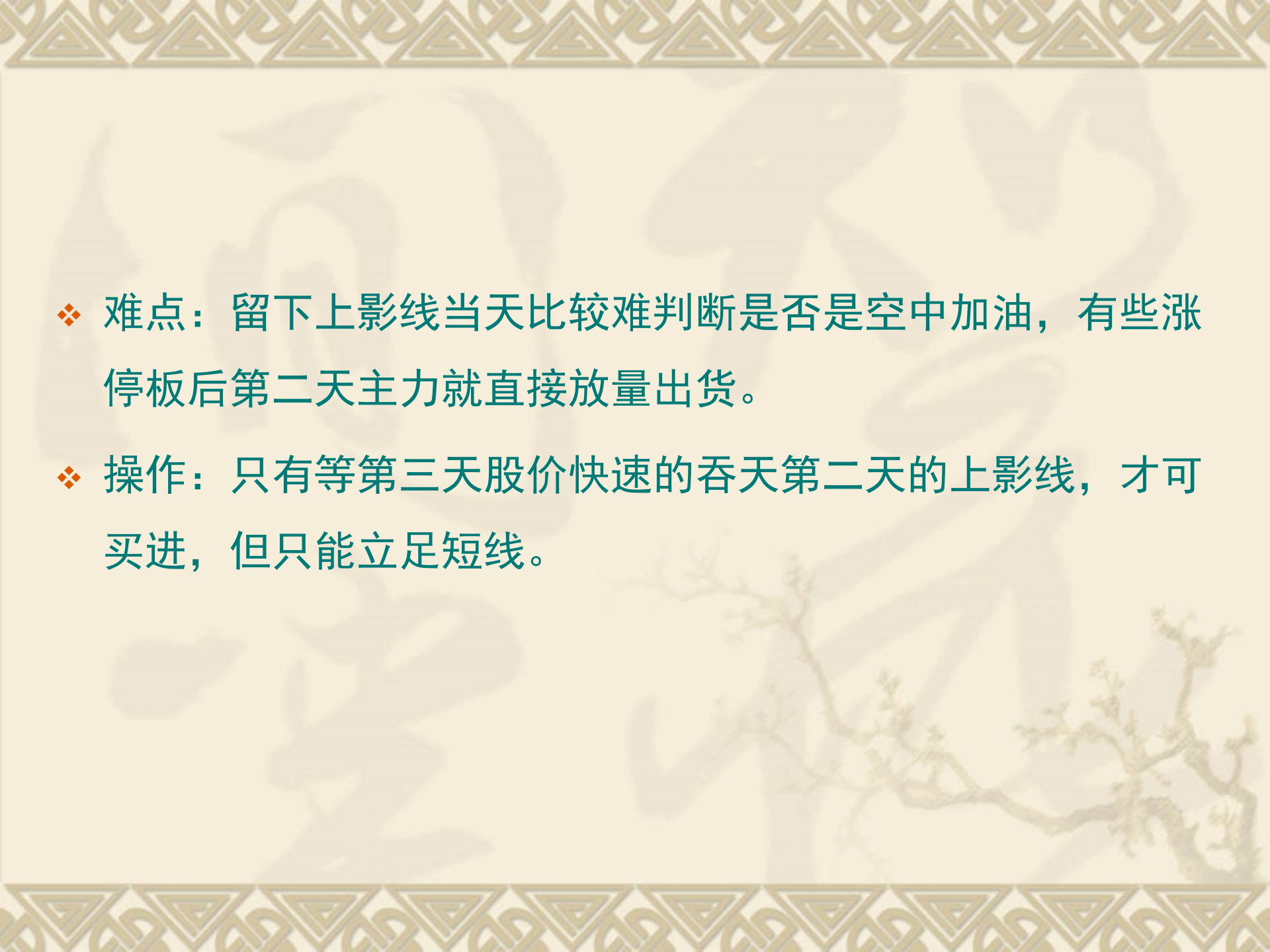


空中加油

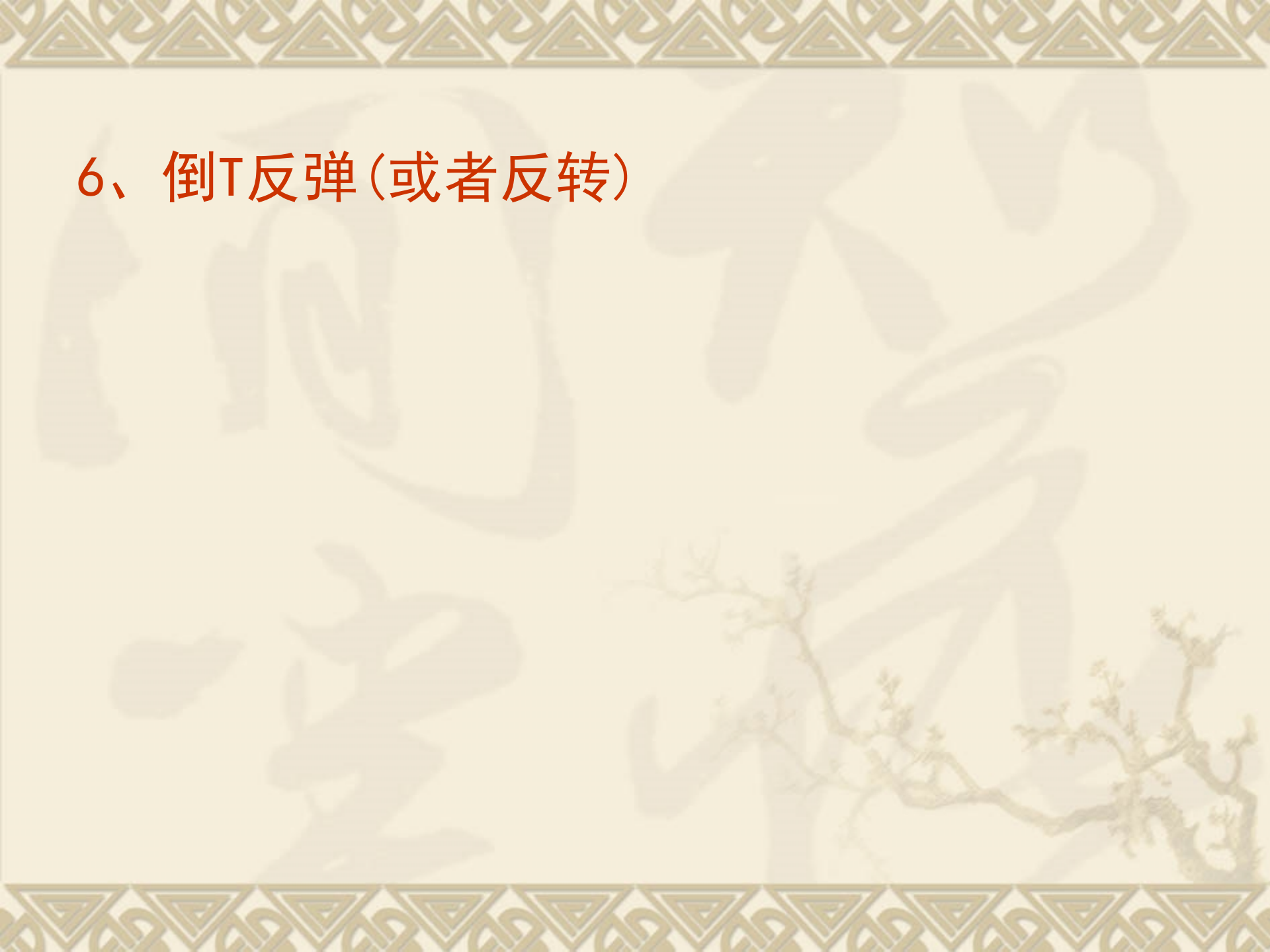
行情 指数 板块 分析 功能 大智慧 平台 工具 外汇 委托 国海证券

大智慧



- 
- 
- ❖ 难点：留下上影线当天比较难判断是否是空中加油，有些涨停板后第二天主力就直接放量出货。
 - ❖ 操作：只有等第三天股价快速的吞天第二天的上影线，才可买进，但只能立足短线。

6、倒T反弹(或者反转)



倒T反转

行情 指数 板块 分析 功能 大智慧 平台 工具 外汇 委托 国海证券 大智慧 大赛 商城 路演

日线 MA MA5 7.30 MA10 7.23 MA20 7.27 MA30 7.60 MA120 10.83

600735 新华锦

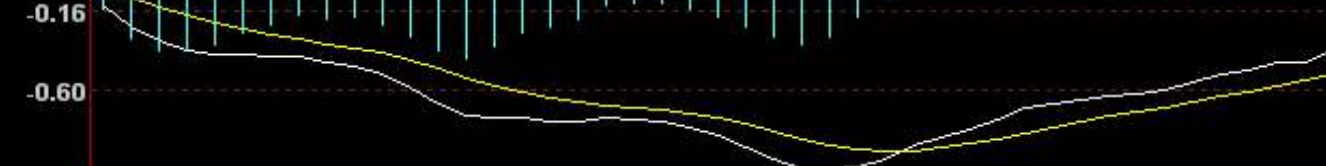


卖	5	---	---
盘	4	---	---
	3	---	---
	2	---	---
	1	---	---
买	1	766	101522
	2	765	101
	3	764	5
盘	4	763	13
	5	762	16
成交	766	均价	766
升跌	▲070	开盘	766
幅度	10.06%	最高	766
总手	5577	最低	766
现手	4	量比	0.33
总笔	—	每笔	—
外盘	—	内盘	5577
换手	0.67%	涨停	766

VOL (5, 10, 20) 5577.00 MA1 14294.20 MA2 19024.50 MA3 22013.05



MACD (12, 26, 9) DIFF -0.38 DEA -0.51 MACD 0.27



14:25	766	20	—
14:26	766	5	—
14:30	766	1	—
14:40	766	30	—
14:45	766	5	—
14:50	766	10	—
14:55	766	5	—
14:58	766	1	—
14:58	766	100	—
14:59	766	4	—

二、成交量实战

〔一〕超跌个股中强势反弹品种的选择〔短线品种〕

1、成立条件：

〔1〕长期下跌；

〔2〕突然缩量涨停板，不翻开；

〔3〕第二天放量冲高回落，但到尾市仍然收阴，
成交量比前一个交易日明显放大；

〔4〕第三天收阴，缩量。买入时机，第三天收阴买入。

以上内容仅为本文档的试下载部分，为可阅读页数的一半内容。如要下载或阅读全文，请访问：<https://d.book118.com/395304303322012001>