


人教版九年级上册美术

第二单元情趣浓郁 能工巧匠  
第3课线材造型





CATALOGUE

# 目录

- 线材造型概述
- 线材的选择与处理
- 线材造型的技法与表现
- 线材造型的创作实践
- 线材造型在生活中的应用与拓展

A decorative frame with traditional Chinese motifs, including a scroll at the top left, a cloud at the top right, and a scroll at the bottom center. The frame is composed of thin lines and contains the text '01 CATALOGUE'.

01




CATALOGUE

# 线材造型概述

A traditional Chinese landscape painting in the background, featuring misty mountains, pine trees, and birds flying in the sky. The style is characteristic of classical Chinese ink wash painting.



# 线材造型的定义与特点



## 定义

线材造型是利用线性材料（如金属丝、塑料绳、木条等）进行创作的一种造型艺术。



## 特点

作品呈现出独特的线性美感，通过线材的弯曲、扭曲、编织等手法实现多样化的造型效果。



# 线材造型的分类与技法

## 分类

根据线材的材质和创作手法，可分为金属线材造型、塑料线材造型、木线条材造型等。

## 技法

包括弯曲成型、编织成型、焊接成型等，创作者可以根据需求选择合适的技法进行创作。



# 线材造型在艺术与生活中的应用

## 艺术创作

线材造型广泛应用于雕塑、装置艺术等领域，为艺术家提供了丰富的创作素材和灵感来源。



## 生活装饰

线材造型作品可以作为室内装饰品，如吊灯、壁挂、摆件等，增添家居环境的艺术气息。

## 工业设计

在产品设计领域，线材造型也被应用于椅子、桌子、收纳架等实用品的创作中，实现艺术与实用的完美结合。



# 学习线材造型的意义与方法

## 意义

学习线材造型有助于提高学生的动手能力、空间想象力和艺术鉴赏力，培养创意思维和实践能力。

## 方法

通过观摩线材造型作品、学习基本技法、尝试动手创作等步骤，逐步掌握线材造型的创作要领和艺术魅力。同时，注重与其他艺术门类的融合与借鉴，拓宽创作视野和思路。





02


CATALOGUE

# 线材的选择与处理





# 线材的选择



## 天然线材

天然线材是指自然形成的线材，如树枝、草叶、藤蔓等。这些线材具有自然纹理和色彩，能够为作品带来独特的风格和质感。

## 人工线材

人工线材是指经过加工制造的线材，如金属线、尼龙线、棉线等。这些线材具有不同的强度和韧性，可以根据需要选择适合的线材。



# 线材的处理



线材的清洁：在使用线材之前，需要对线材进行清洁处理，以去除表面的杂质和污渍，确保线材的质地和色彩不受影响。



线材的软化：对于一些质地较硬的线材，需要进行软化处理，以提高其可塑性和弯曲性能，使其更容易塑造出所需的形状。



线材的防腐处理：对于一些易受腐蚀的线材，需要进行防腐处理，以延长其使用寿命和保持作品的美观度。常用的防腐处理方法包括喷涂防腐剂、镀锌等。



通过对线材的选择和处理，可以为线材造型打下良好的基础，使得作品更加美观、精致、具有艺术感。





03

CATALOGUE

# 线材造型的技法与表现





以上内容仅为本文档的试下载部分，为可阅读页数的一半内容。如要下载或阅读全文，请访问：  
<https://d.book118.com/398113123104006116>