




# 护理面试操作教程

汇报人:xxx

20xx-03-18



# 目录

CONTENCT

- 面试前准备
- 面试技巧与注意事项
- 护理专业知识问答
- 场景模拟与案例分析
- 面试后跟进与总结



01

# 面试前准备

# 了解招聘单位与岗位

## 深入研究招聘单位背景

包括医院规模、专业特色、护理理念、患者群体等，以了解工作环境和文化。

## 仔细分析岗位职责

明确护理岗位的具体职责、工作要求、晋升机会等，确保自己与岗位匹配。

## 了解行业发展趋势

关注医疗护理行业的最新动态和趋势，以便在面试中展示自己的专业素养。





# 简历制作与优化



80%

## 突出个人优势

在简历中重点强调自己的专业技能、实习经历、获奖情况等，以吸引招聘者的注意。



100%

## 定制简历

针对不同的招聘单位和岗位，调整简历内容和重点，提高简历的针对性。



80%

## 简洁明了

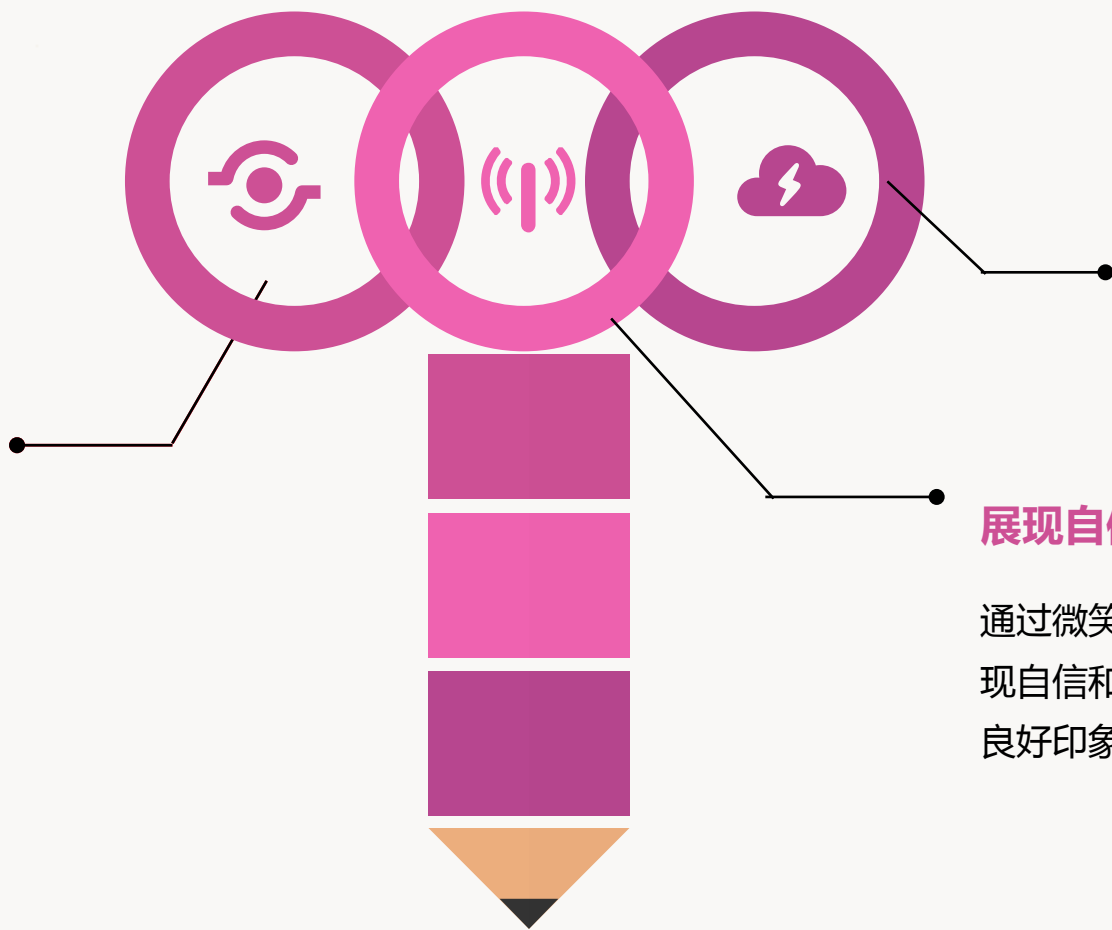
简历应简洁明了，避免冗长和复杂的句子，方便招聘者快速了解个人信息。



# 着装与形象打造

## 选择合适的服装

穿着整洁、得体的护士服或职业装，展现专业形象。



## 注意细节

包括发型、妆容、指甲等，应保持整洁、自然，避免过于夸张或花哨。

## 展现自信

通过微笑、眼神交流等方式展现自信和从容，给招聘者留下良好印象。



# 心态调整与自信建立

01



**保持积极心态**



面试前保持积极、乐观的心态，避免紧张、焦虑等不良情绪影响面试表现。

02



**增强自信**



通过自我暗示、深呼吸、积极想象等方式增强自信心，提高面试应对能力。

03



**充分准备**



做好充分的面试准备，包括了解常见问题、模拟面试等，以增加自信并减少紧张感。



# 02

## 面试技巧与注意事项





# 有效沟通技巧



01

## 保持清晰、流畅的语言表达

在面试过程中，要注意语速适中、语调自然，避免使用过多的口头禅或重复词汇。

02

## 倾听与理解

在回答问题前，要确保充分理解面试官的问题，可以通过重复或澄清问题来确认理解正确。

03

## 积极互动与反馈

在面试过程中，要与面试官保持良好的互动，可以通过点头、微笑等方式给予积极反馈。



# 回答问题策略



## 针对性回答

在回答问题时，要针对面试官的问题进行回答，不要偏离主题或答非所问。



## 举例说明

在回答问题时，可以通过举例说明来支持自己的观点或经验，增加可信度。



## 突出重点

在回答问题时，要突出重点，让面试官更容易理解你的回答。



# 展示个人优势与特长

1

## 自我介绍

在面试开始时，可以通过自我介绍来展示自己的个人优势、特长和工作经验。

2

## 强调与职位相关的技能和经验

在回答问题或自我介绍时，要强调与应聘职位相关的技能和经验，增加自己的竞争力。

3

## 展示解决问题的能力

可以通过分享自己曾经遇到的问题以及解决问题的方法来展示自己的解决问题的能力。





# 面试礼仪与职业素养



## 着装得体

在面试前，要选择一套得体的服装，符合应聘公司的文化和职位要求。



## 准时到达

在面试当天，要提前到达面试地点，以表现出自己的诚意和专业素养。



## 保持礼貌和尊重

在面试过程中，要保持对面试官的礼貌和尊重，不要打断对方或表现出不耐烦的情绪。同时也要注意自己的言行举止，展现出良好的职业素养。





# 03

## 护理专业知识问答




# 常见疾病护理知识



01

## 心脏病护理

了解心脏病类型、症状、治疗方法和护理措施，如心功能分级、药物管理、饮食调整等。



02

## 糖尿病护理

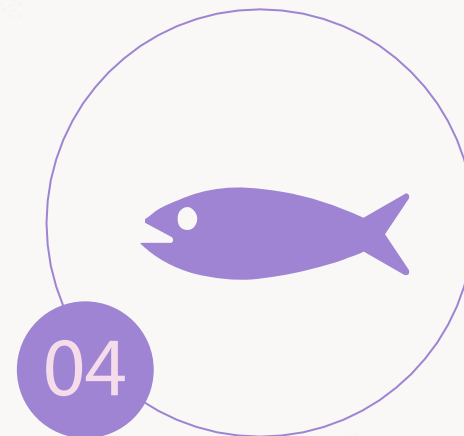
熟悉糖尿病的病理生理、临床表现、并发症及护理措施，包括血糖监测、胰岛素注射、饮食控制等。



03

## 呼吸系统疾病护理

掌握呼吸系统常见疾病的护理要点，如哮喘、慢性阻塞性肺病等，包括呼吸功能锻炼、氧疗等。



04

## 神经系统疾病护理

了解神经系统疾病的分类、症状及护理方法，如脑卒中、帕金森病等，关注患者神经功能恢复和生活质量。

以上内容仅为本文档的试下载部分，为可阅读页数的一半内容。如要下载或阅读全文，请访问：  
<https://d.book118.com/405224323042012013>