

下肢静脉栓塞康复 指导

● 汇报人：xxx

● 20xx-06-06

目录

- 下肢静脉栓塞概述
- 康复重要性及目标
- 药物治疗与监测指导
- 非药物治疗手段介绍
- 生活方式调整建议
- 并发症预防与处理策略
- 家属参与和社会支持网络构建



01

下肢静脉栓塞概述

疾病定义与背景

定义

下肢静脉栓塞是指血液在下肢静脉内异常凝固，阻塞血管腔，导致静脉回流障碍的疾病。

背景

下肢静脉栓塞是常见的周围血管疾病，其发病率逐年上升，与人们生活方式的改变、老龄化等多种因素有关。



发病原因及危险因素



发病原因

下肢静脉栓塞的形成主要与血液滞缓、静脉壁损伤和高凝状态三大因素有关。

危险因素

长时间卧床、手术、创伤、妊娠、肥胖、吸烟、静脉曲张等均为下肢静脉栓塞的危险因素。

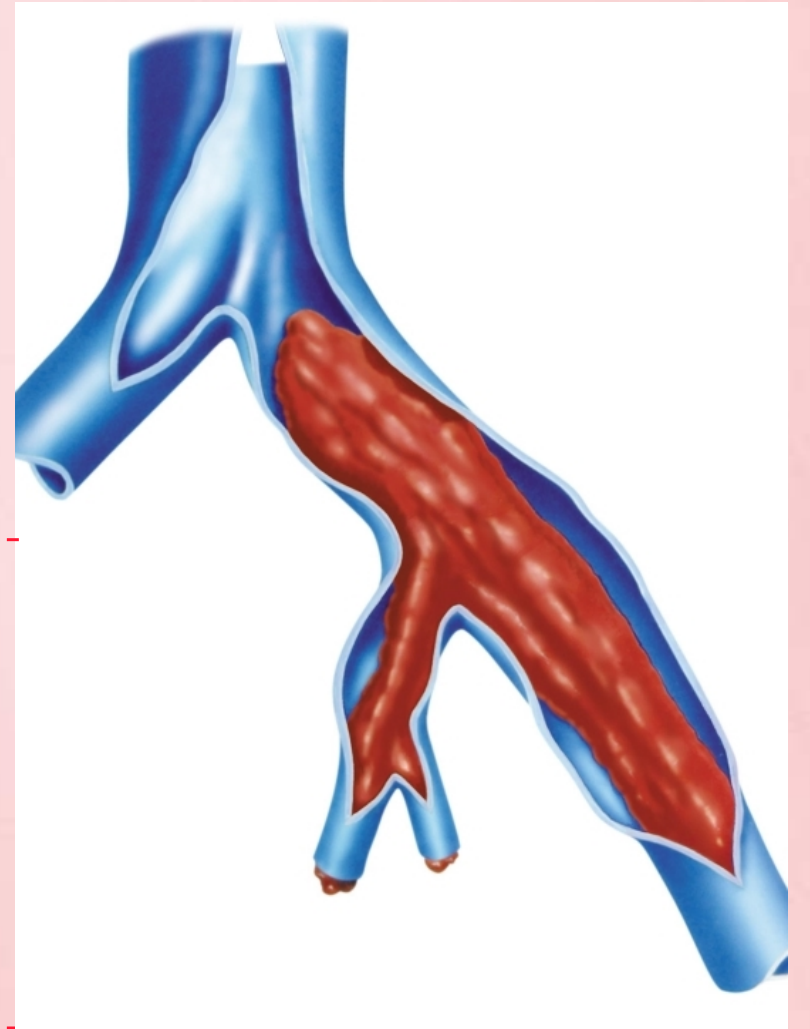
临床表现与诊断依据

临床表现

下肢静脉栓塞患者可出现下肢肿胀、疼痛、浅静脉扩张等症状，严重者甚至可出现股青肿、股白肿等危重表现。

诊断依据

医生会根据患者的病史、临床表现，结合超声检查、静脉造影等辅助检查手段，综合判断并确诊下肢静脉栓塞。其中，超声检查具有无创、便捷、准确性高等优点，是诊断下肢静脉栓塞的首选方法。





02

康复重要性及目标

康复对下肢静脉栓塞的意义

01

缓解症状

通过康复治疗和训练，可以有效缓解下肢肿胀、疼痛等症状，提高患者生活质量。

02

预防并发症

康复措施有助于预防深静脉血栓脱落导致的肺栓塞等严重并发症，保障患者生命安全。

03

促进静脉回流

通过专业的康复手段，如压力治疗等，可以改善静脉血液循环，促进静脉回流。



康复目标设定与实现途径



短期目标

尽快消除下肢肿胀、疼痛等症状，恢复患者基本生活自理能力。通过药物治疗、物理治疗、休息与活动平衡等综合措施实现。



中期目标

在短期目标基础上，进一步改善静脉功能，降低复发风险。采取定期随访、调整治疗方案、生活方式干预等策略。



长期目标

全面提升患者生活质量，预防并控制下肢静脉血栓相关并发症。通过长期管理、健康宣教、心理支持等多元化手段达成。

患者心理支持与辅导



提供心理咨询

针对患者可能出现的焦虑、抑郁等情绪问题，提供专业的心理咨询服务，帮助患者建立积极应对态度。

开展健康教育

向患者普及下肢静脉血栓的相关知识，包括病因、治疗、康复等方面的信息，增强患者的认知度和自我管理能力。

建立社会支持网络

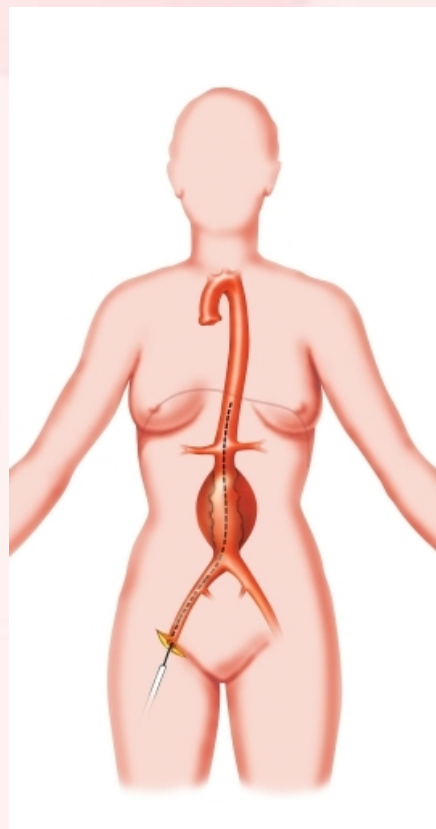
鼓励患者加入相关的病友团体或社交组织，分享经验、互相支持，共同应对疾病挑战。同时，家属的参与和支持也对患者的心理康复具有积极意义。



03

药物治疗与监测指导

抗凝药物使用方法及注意事项



使用方法

抗凝药物如华法林、利伐沙班等，需严格遵医嘱按时服药，定期监测凝血功能，以确保药物效果。

注意事项

在用药期间，患者应避免擅自调整药物剂量或停药，以免影响抗凝效果。同时，需注意观察有无出血倾向，如皮肤瘀斑、牙龈出血等，如有异常应及时就医。

溶栓药物选择及作用机制



01 药物选择

常用的溶栓药物有尿激酶、链激酶等，这些药物能够溶解血栓，恢复血液流通。



02 作用机制

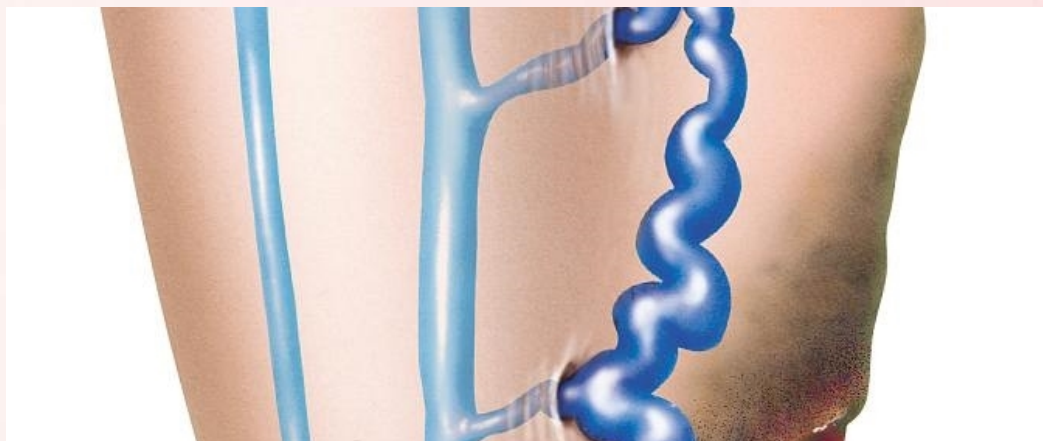
溶栓药物通过激活纤溶酶原，使其转变为纤溶酶，从而降解血栓中的纤维蛋白，达到溶栓的目的。

药物副作用监测与处理措施



副作用监测

在使用抗凝和溶栓药物期间，需密切监测患者的凝血功能、肝肾功能等指标，以及观察有无药物过敏反应。



处理措施


如出现药物副作用，如出血、过敏反应等，应立即停药并就医。医生会根据患者的具体情况调整治疗方案，以确保患者的安全。同时，患者也需保持良好的生活习惯，如戒烟、限酒、均衡饮食等，以降低药物副作用的发生风险。



04



非药物治疗手段介绍



以上内容仅为本文档的试下载部分，为可阅读页数的一半内容。如要下载或阅读全文，请访问：
<https://d.book118.com/406122140212011002>