

第7讲：3S战法

涨停趋势的发现

量学全天候保密战法

先看一只股票：试判该股后势

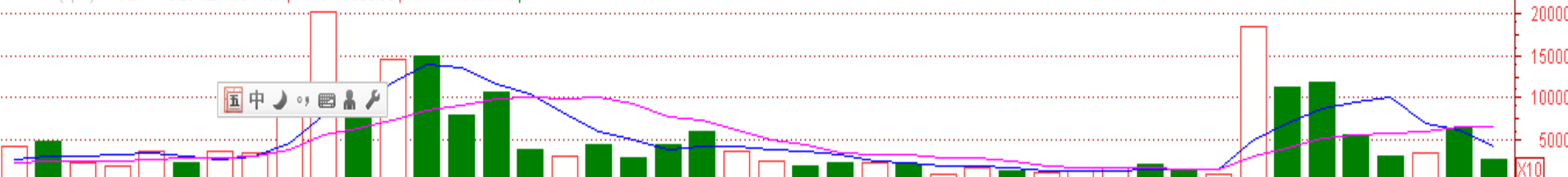
分时 1分钟 5分钟 15分钟 30分钟 60分钟 日线 周线 月线 更多 >

复权 叠加 画线 F10 标记 自选 返回

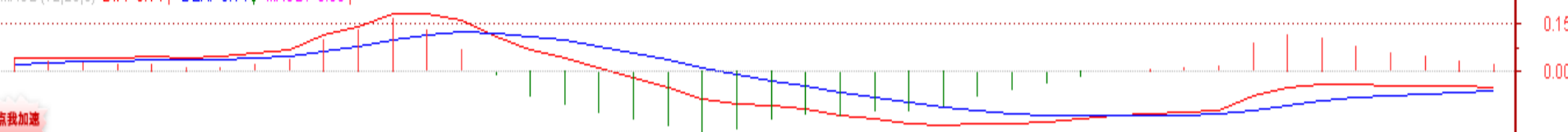
601233 桐昆股份(日线,前复权) MA5: 5.38↑ MA10: 5.35↓ MA20: 5.50↓ MA60: 5.74↓ MA120: 5.77↓ MA250: 5.86↓
2014/05/27 二 开5.39 高5.42 低5.36 收5.40 量18545 额903万 幅0.00(0.00%) 振0.06(1.11%) 换0.18% 流通9.03亿 化纤



VOL-TDX(5,10) VWOL: - VOLUME: 16544.67↑ MA5: 13965.60↑ MA10: 16605.60↓



MACD(12,26,9) DIF: -0.14↑ DEA: -0.14↓ MACD: -0.00↑



看我加速

2014年 5 6 日线
模板 全部 MACD OBV VOL-TDX 九阴主图1 九阴副图1 21看盘 简易主图 量学量柱 跳空主图 钱生钱主图 L3 短银主图 MA2

日线

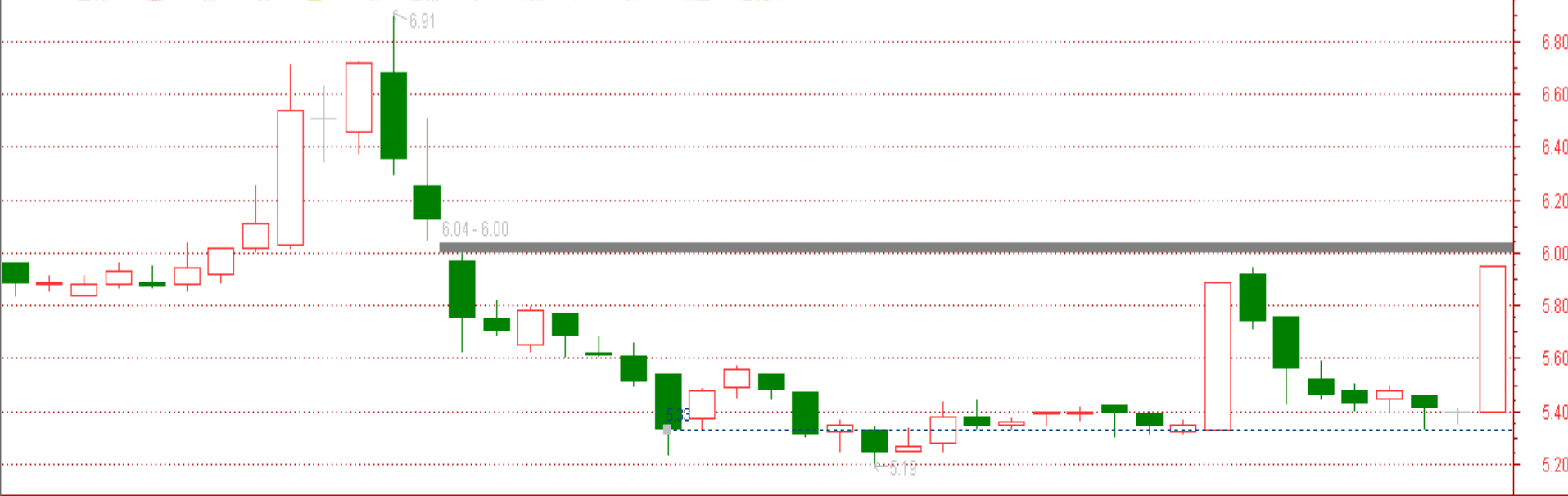
+ - 0

验证上例：次日涨停

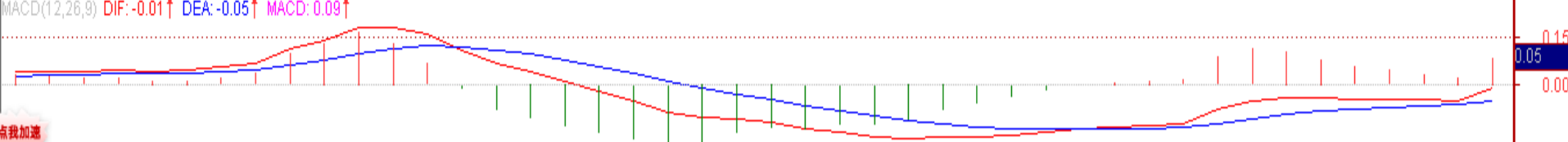
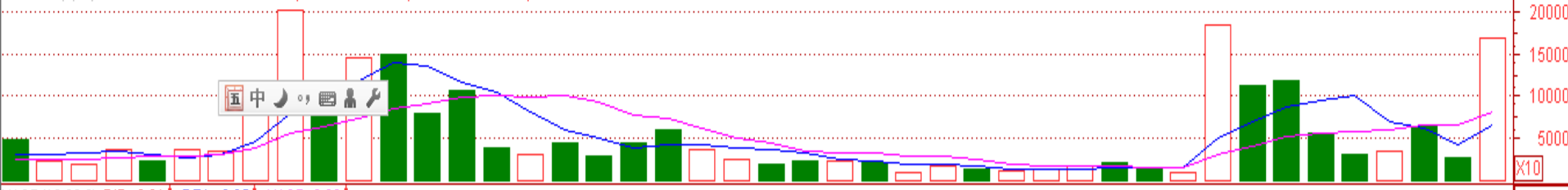
分时 1分钟 5分钟 15分钟 30分钟 60分钟 日线 周线 月线 更多 >

复权 叠加 画线 F10 标记 +自选 返回

601233 桐昆股份(日线 前复权)
2016/08/26 五 开12.29 高12.33 低12.16 收12.18 量82252 额1.01亿 幅-0.06(-0.49%) 振0.17(1.39%) 换0.85% 流通9.64亿 化纤



VOL-TDX(5,10) VWOL: - VOLUME: 168640.44 MA5: 65377.60 MA10: 80689.60



2014年 6 2014/05/28/三 6

模板 全部 MACD OBV VOL-TDX 九阴主图1 九阴副图1 21看盘 简易主图 里学里柱 跳空主图 钱生钱主图 L3 短银主图 MA2

1-1.基本原理 140519三缩涨停趋势预报

分时 1分钟 5分钟 15分钟 30分钟 60分钟 日线 周线 月线 更多 >

复权 叠加 画线 F10 标记 自选 返回

中国软件2014.5.20日收盘留影

中国软件(日线 前复权) 截止日:20140520
 2014/05/20 开13.10 高14.22 低13.06 收14.22 量60814 额1.69亿 幅1.30(10.06%) 振1.16(8.98%) 换2.69% 流通2.26亿 软件服务

委比	-62.41%	委差	-581
卖五	27.60	160	
卖四	27.59	45	
卖三	27.58	368	
卖二	27.57	89	
卖一	27.56	94	
买一	27.55	25	
买二	27.54	1	
买三	27.53	20	
买四	27.52	45	
买五	27.51	84	
现价	27.57	今开	27.20
涨跌	0.29	最高	28.09
涨幅	1.06%	最低	27.05
总量	76890	量比	0.79
外盘	41615	内盘	35275

王子140519发布预报的案例

黄色框内的二组缩量柱:
 A: 缩量三一, B缩量三一多, C缩量近三一, D缩量一倍, E缩量二, F缩量三一, F实底精准回踩将军线, 缩为百日缩量柱。



1-2.批量涨停奇观 次日140520按涨停榜排序

创意信息：缩倍近百日低量次日涨停

安硕信息：缩倍为百日低量次日涨停

东方通： 缩倍为百日低量次日涨停

赢时胜： 缩倍为百日低量次日涨停

思美传媒：缩倍为百日低量次日涨停

中国软件：缩倍近百日低量次日涨停

久其软件：缩量近百日低量次日涨停

这7只票日后13天涨幅均在30%--80%以上。

至0610连续15天“三缩股票”独霸两市涨停榜。

王子当天继续发布“三缩股票涨停趋势预报”简称3S，

明确指出“三缩股票”的具体含意是：

缩量三一（比昨日缩量三分之一或以上）

缩量二一（比昨日缩量二分之一或以上）

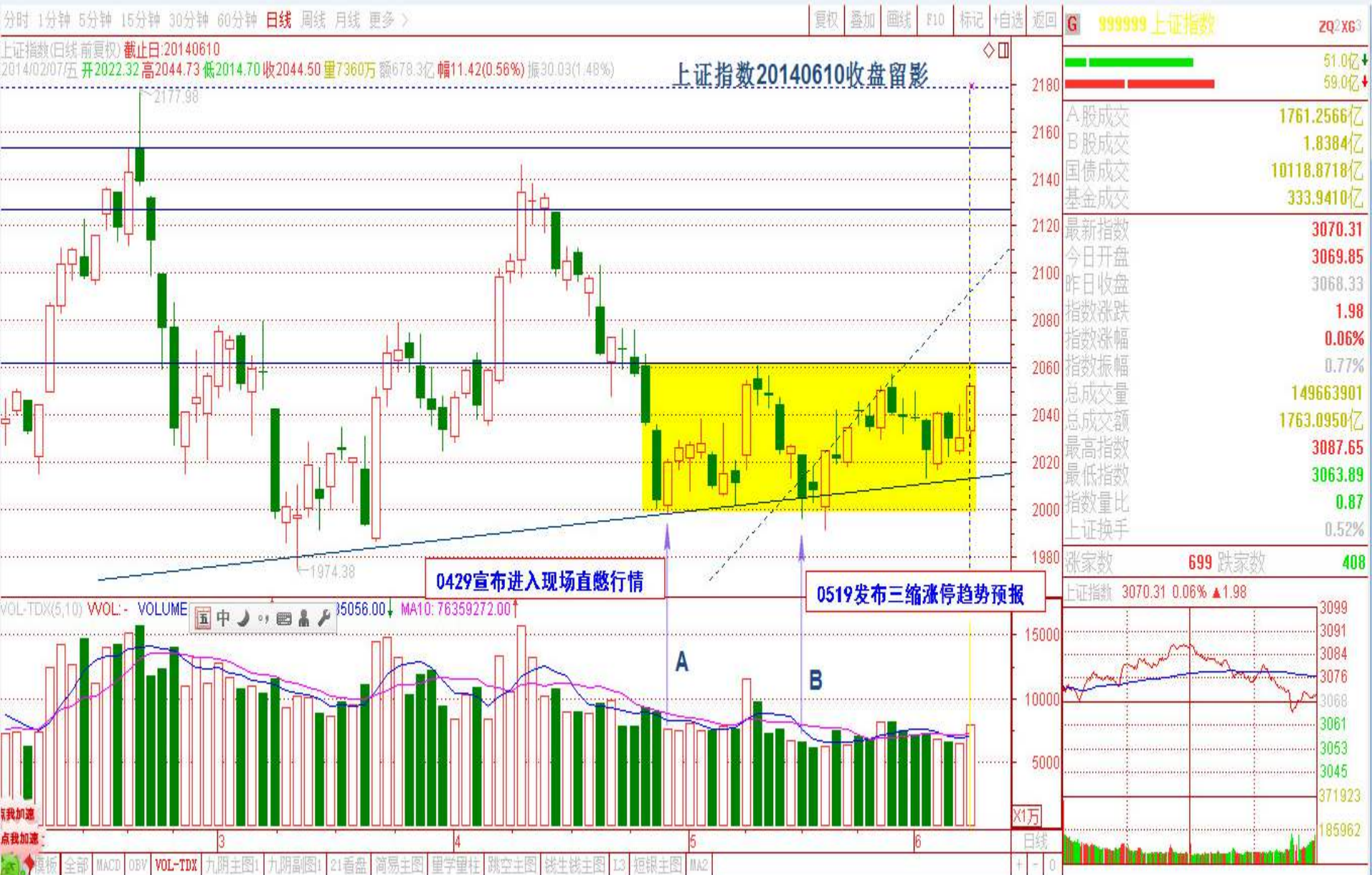
缩为百日低量（即缩为当屏125根量柱的最低量柱）

以上标准可以有10%的误差（多缩比少缩要好）。

1-3.验证0519点评的中国软件13日区间走势



2-1: 诞生的基础 现场直憋行情



2-2.连续14天网友选出的3S为何不能涨停

研究发现这些预报中，“形而上学”的情况比较严重，往往只见树木“三缩”，不见森木“异动”，即没有从根本上找到3S的本质。

“三缩”只是现象，“异动”才是本质。

- 1.“三缩柱”本身“基因叠加”的秩序较好（身兼数职等等）；
- 2.“三缩柱”左侧“前置基因”的基础很好，或有异动可能；
- 3.“三缩柱”左侧“多次探底”或有探底动作；
- 4.“三缩柱”左侧“百日低量”或近百日低量。

注意：

- 1.“三缩柱”本身不宜伏击，应该在其次日出现异动，在确认“三缩有效”之后才能进行伏击。
- 2.“异动”有的是“前置异动”，有的是“后置异动”；无论前后都要防止“假动作”的干扰。
- 3.“三缩异动”结合“极阴次阳来研判或伏击，效果比较好。最好结合凹底淘金战法使用。

3-1.基因的重叠 次阳过半、确认真底、多重基因

分时 1分钟 5分钟 15分钟 30分钟 60分钟 日线 周线 月线 更多 > 复权 叠加 画线 F10 标记 +自选 返回



600217 秦岭水泥

委比	-55.11%	委差	-3005
卖五	8.05		1286
卖四	8.04		728
卖三	8.03		1206
卖二	8.02		987
卖一	8.01		22
买一	8.00		229
买二	7.99		414
买三	7.98		301
买四	7.97		168
买五	7.96		112
现价	8.00	今开	7.99
涨跌	0.00	最高	8.03
涨幅	0.00%	最低	7.95
总量	45211	量比	1.03
外盘	22072	内盘	23139
换手	0.65%	股本	13.4亿
净资	0.65	流通	6.92亿
收益(-)	0.000	PE(动)	11778.6



3-2.基因的布排 前置基因+后置基因

分时 1分钟 5分钟 15分钟 30分钟 60分钟 日线 周线 月线 更多 >

复权 叠加 画线 F10 标记 +自选 返回

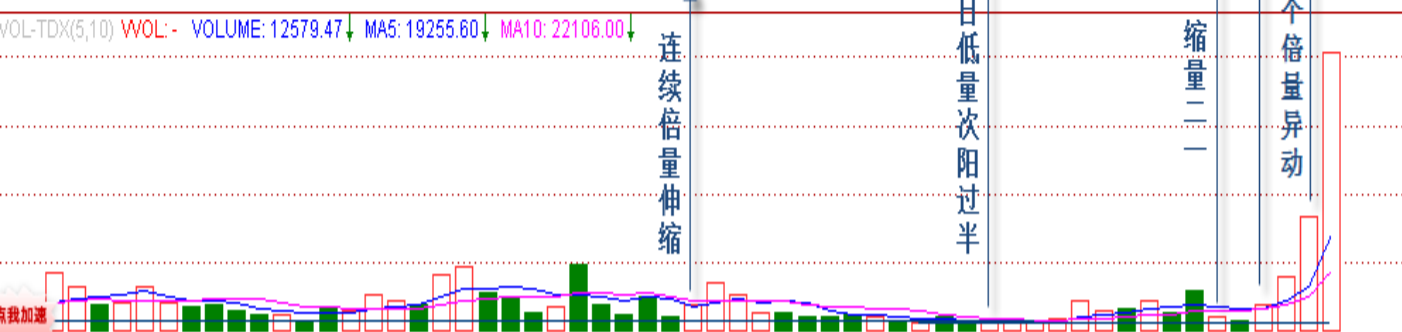
002058 威尔泰

威尔泰(日线前复权) 截止日:20140610
 2014/06/09 开9.03 高9.56 低8.93 收9.40 量83309 额7800万 幅0.36(3.98%) 振0.63(6.97%) 换5.81% 流通1.43亿 电器仪表

最后一组3S之左侧，为前置基因，
 最后一组之右侧，为后置基因。



委比	-56.46%	委差	-249
卖五	23.88		30
卖四	23.87		5
卖三	23.85		205
卖二	23.84		65
卖一	23.83		40
买一	23.80		39
买二	23.77		1
买三	23.75		45
买四	23.74		7
买五	23.70		4
现价	23.80	今开	23.73
涨跌	0.07	最高	23.97
涨幅	0.29%	最低	23.62
总量	7172	量比	0.45
外盘	3713	内盘	3459
换手	0.50%	股本	1.43亿
净资	1.23	流通	1.43亿
收益(-)	-0.037	PE(动)	-



2014年 模板 全部 MACD OBV VOL-TDX 九阴主图1 九阴副图1 21看盘 简易主图 量学量柱 跳空主图 钱生钱主图 L3 短银主图 MA2

日线 + - 0

以上内容仅为本文档的试下载部分，为可阅读页数的一半内容。如要下载或阅读全文，请访问：<https://d.book118.com/407011136024006103>