



颈脊髓损伤个案护理



目录

-
- 颈脊髓损伤概述
 - 个案护理计划
 - 并发症预防与处理
 - 功能康复与训练
 - 出院指导与随访



01

颈脊髓损伤概述

Chapter



定义与分类



定义

颈脊髓损伤是指由于各种原因引起的颈椎骨折、脱位或颈椎管狭窄等病变，导致颈脊髓受压或损伤，从而引发一系列神经功能障碍。



分类

根据损伤程度和部位，颈脊髓损伤可分为完全性损伤和不完全性损伤，其中完全性损伤可能导致永久性的神经功能障碍，而不完全性损伤则可能随着治疗和康复逐渐恢复。

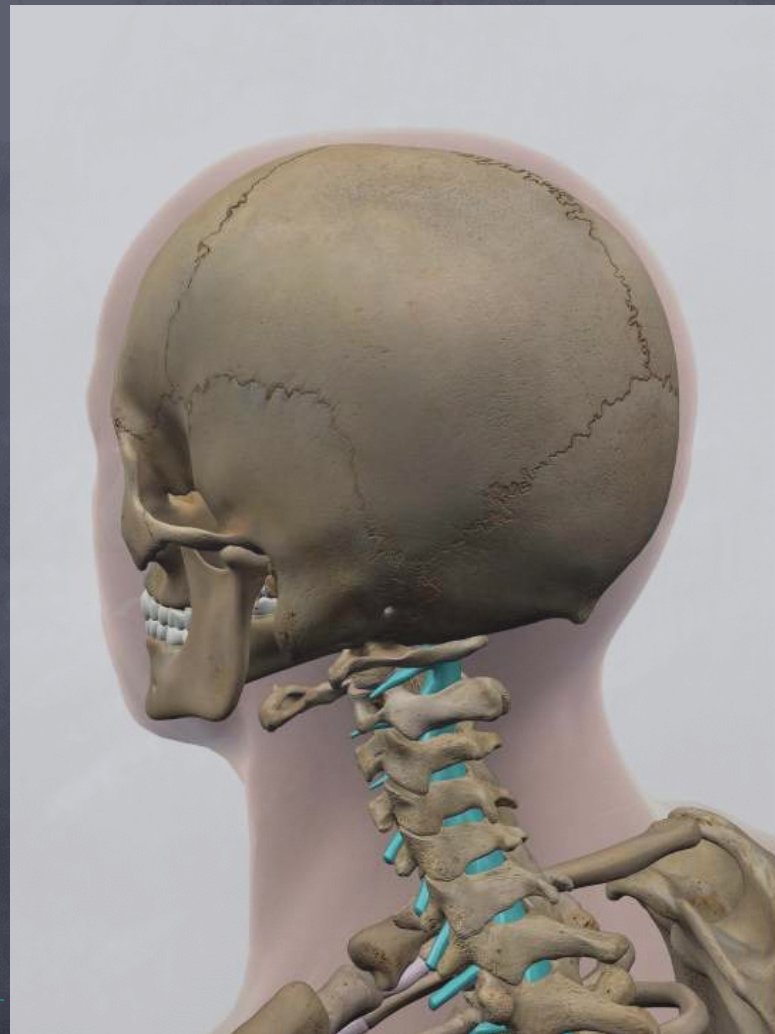
病因与病理机制

病因

颈脊髓损伤的常见病因包括交通事故、跌倒、重物砸伤、运动损伤等，其中交通事故是最主要的病因。

病理机制

颈脊髓损伤的病理机制主要包括颈椎骨折、脱位或颈椎管狭窄等病变对颈脊髓的直接压迫或损伤，以及由于颈椎骨折或脱位引发的继发性水肿、炎症等对颈脊髓的进一步损伤。





临床表现与诊断



临床表现

颈脊髓损伤患者可能出现四肢瘫痪、感觉障碍、大小便失禁等症状，严重者可能出现呼吸功能障碍。

诊断

颈脊髓损伤的诊断主要依靠患者的病史、体格检查和影像学检查，如X线、CT、MRI等。根据患者的临床表现和影像学检查结果，医生可以对患者的病情进行评估，并制定相应的治疗方案。





02

个案护理计划

Chapter



●●●● 护理目标与计划



制定护理目标

根据患者的具体情况，制定具体的护理目标，如恢复肢体功能、预防并发症等。



制定护理计划

为实现护理目标，制定详细的护理计划，包括护理内容、时间安排、人员分工等。



护理措施与实施

01




基础护理



确保患者的基本生活需求得到满足，如饮食、清洁、排泄等。

02



专业护理



根据患者的具体情况，采取专业的护理措施，如康复训练、心理疏导等。

03



并发症预防



针对颈脊髓损伤可能引发的并发症，采取相应的预防措施，如预防肺部感染、褥疮等。



03

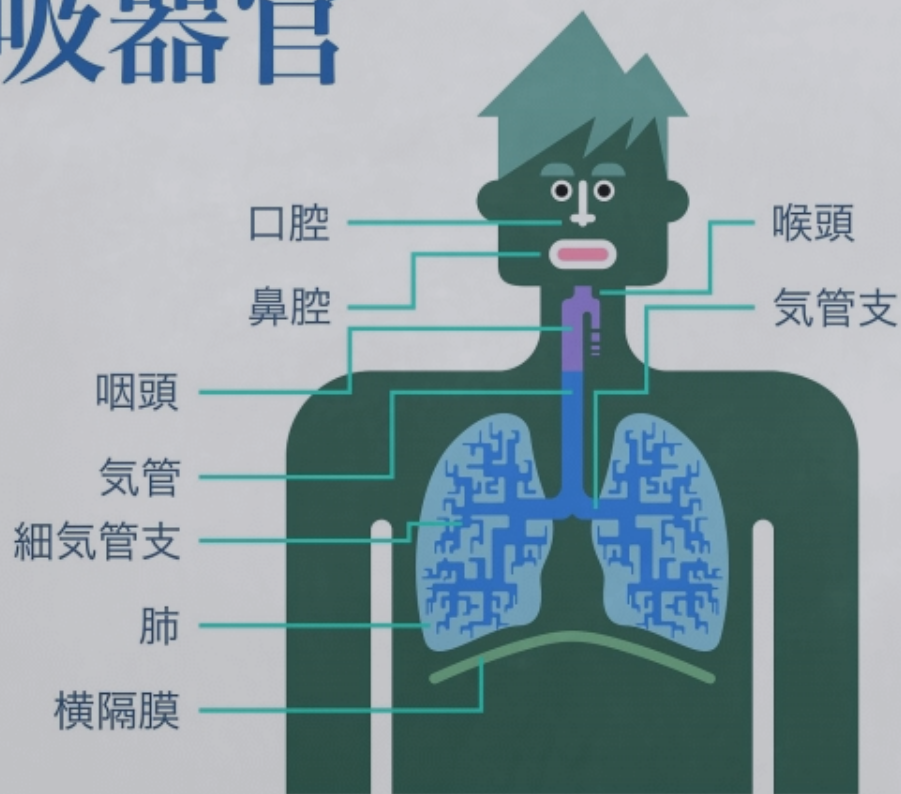
并发症预防与处理

Chapter



肺部感染

呼吸器官



总结词

肺部感染是颈脊髓损伤患者常见的并发症，由于长期卧床和呼吸肌无力，容易发生呼吸道感染。

详细描述

预防肺部感染的关键是保持呼吸道通畅，定期为患者翻身、拍背，鼓励患者进行深呼吸和咳嗽，以促进痰液排出。对于已经出现肺部感染的患者，应及时使用抗生素和雾化吸入治疗，同时加强口腔护理。

以上内容仅为本文档的试下载部分，为可阅读页数的一半内容。如要下载或阅读全文，请访问：<https://d.book118.com/41703611500006050>