



# 心脏骤停的护理及措施

| CATALOGUE |

# 目录

- 心脏骤停概述
- 心脏骤停的紧急护理措施
- 心脏骤停后的护理措施
- 预防心脏骤停的措施
- 心脏骤停患者的心理护理

01

# 心脏骤停概述



# 定义与分类



## 定义

心脏骤停是指心脏射血功能的突然终止，导致全身组织器官严重缺血缺氧，若不及时救治，可导致死亡。



## 分类

心脏骤停可分为快速型和缓慢型，快速型多由室颤或室扑引起，缓慢型多由心脏停搏或室性逸搏引起。



# 病因与诱因

## 病因

心脏骤停的病因多种多样，主要包括冠心病、心肌梗死、心肌病、严重心律失常等心脏疾病，以及其他系统疾病和药物中毒等。

## 诱因

心脏骤停的诱因包括过度劳累、情绪激动、暴饮暴食、寒冷刺激等，以及某些手术和检查操作的风险。






# ●●●● 临床表现与诊断

## 临床表现

心脏骤停的典型表现包括突然的意识丧失、抽搐、呼吸停止或喘息样呼吸，以及大动脉搏动消失等。


## 诊断

根据患者的临床表现和体征，结合心电图检查，可以快速诊断心脏骤停。同时，应积极进行心肺复苏术（CPR）和除颤等紧急救治措施。

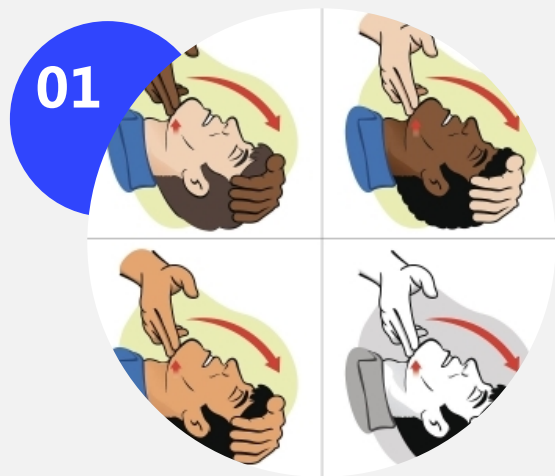


02

# 心脏骤停的紧急护理措施



# 心肺复苏术 (CPR)



## 胸外按压



在心脏骤停发生时，立即进行胸外按压，以维持血液循环，保证重要器官的血液供应。



## 人工呼吸



在胸外按压的同时，对患者进行人工呼吸，保证氧气供应。



## 持续进行



心肺复苏术应持续进行，直到患者恢复自主心跳和呼吸，或专业救援人员到达。





# 除颤

## 除颤器准备

在心脏骤停发生时，应立即准备除颤器，以便在必要时进行除颤。



## 除颤操作

在专业医护人员的指导下，对患者进行除颤操作，以恢复心脏的正常节律。

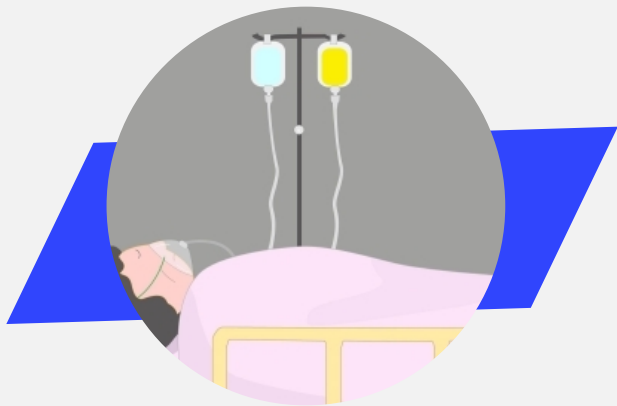


## 后续护理

除颤后，患者仍需接受进一步的护理和治疗，以维持生命体征的稳定。



# 建立静脉通道



## 选择合适的静脉

在紧急情况下，应选择较粗、较直、易于固定的静脉建立静脉通道。



## 穿刺技术

熟练掌握穿刺技术，确保能够快速、准确地建立静脉通道。



## 药物输注

通过静脉通道，及时输注必要的抢救药物，以维持患者的生命体征。



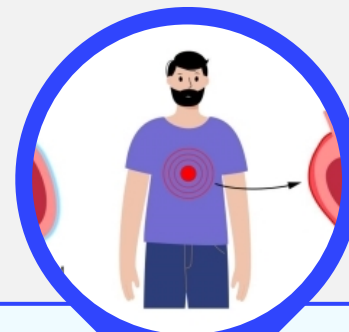
## 抗心律失常药物

在心脏骤停发生时，应给予抗心律失常药物，以稳定心脏节律。



## 血管活性药物

根据患者的具体情况，给予适当的血管活性药物，以维持血液循环。




## 其他必要药物

根据患者的具体情况，可能需要给予其他必要的药物，如呼吸兴奋剂、升压药等。

03

# 心脏骤停后的护理措施



以上内容仅为本文档的试下载部分，为可阅读页数的一半内容。如要下载或阅读全文，请访问：  
<https://d.book118.com/418015077125006056>