

# 如何做好护理健康教育ppt课件



PROJECT

# 目录

## CONTENTS

- 护理健康教育基本概念与目标
- 制定合理有效的护理健康教育计划
- 实施过程中注意事项及技巧运用
- 评估效果并持续改进优化方案
- 案例分析：成功实施护理健康教育经验分享
- 总结回顾与展望未来发展趋势






01

# 护理健康教育基本概念与 目标





# 定义及重要性




## 护理健康教育定义

通过有计划、有组织、有系统的教育活动，帮助人们了解健康知识，形成健康行为，促进身心健康的过程。



## 重要性


提高患者自我保健能力，降低疾病复发率，改善生活质量，促进医患关系和谐。



# 目标与原则

## 目标

传播健康知识，提高患者健康素养和自我保健能力，促进健康行为形成。



## 原则

科学性、实用性、针对性、互动性。



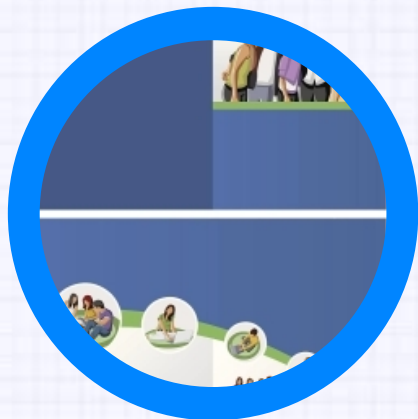




# 受众群体分析

## 患者及家属

关注疾病治疗、护理及预防知识，  
需要了解健康生活方式和自我保健技能。



## 医护人员

需要掌握专业的护理健康教育知识和技能，  
以便更好地指导患者。



## 社会公众

关注健康生活方式和疾病预防知识，  
提高健康素养和自我保健能力。





02

## 制定合理有效的护理健康教育计划





# 明确教育内容与目标

01



## 确定教育对象



根据受众的不同，如患者、家属或医护人员，制定相应的教育内容。

02



## 明确教育目标



设定具体、可衡量的学习目标，如知识掌握、技能提升或态度改变等。

03




## 梳理教育内容

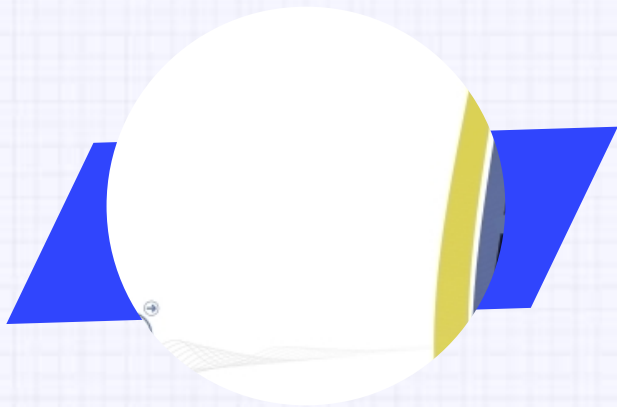


围绕教育目标，系统梳理相关的护理健康知识、技能和案例等。






# 选择合适的教育方法和手段



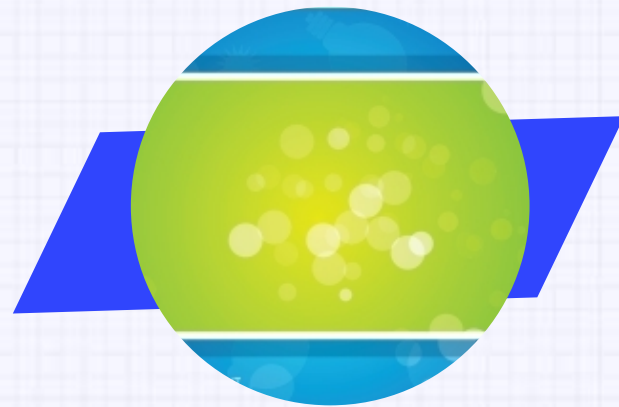
## 教学方法选择

根据教育目标和内容，选择适合的教学方法，如讲授、演示、讨论或案例分析等。



## 教学手段运用

充分利用多媒体手段，如PPT、视频、图片等，使教学内容更加生动、形象。



## 互动环节设计

设置提问、小组讨论等环节，增强听众的参与感和互动性。



# 安排时间与地点




## 时间安排

根据教育内容的多少和难易程度，合理安排教学时间，确保听众能够充分理解和消化所学内容。



## 地点选择

选择宽敞、明亮、安静的教室或会议室，提供良好的学习环境。



## 设备准备

提前检查教学所需的设备，如投影仪、音响等，确保教学顺利进行。



# 03

## 实施过程中注意事项及技巧运用





# 营造良好氛围，提高参与度

## 尊重与理解

充分尊重受众的文化背景、知识水平和个人经验，以便更好地满足他们的学习需求。



## 鼓励与支持

鼓励受众提出问题和意见，给予积极的反馈和支持，激发他们的学习热情。



## 亲切与友善

使用亲切、友善的语言和态度，让受众感受到关怀和尊重，从而提高他们的参与意愿。







# 采用多样化教学方法，激发兴趣



01

## 图文并茂

结合生动的图片、图表和动画等视觉元素，使内容更加直观、易于理解。

02

## 案例分析

引入实际案例，让受众通过分析和讨论，加深对知识点的理解和应用。

03

## 情景模拟

创设与护理实践相关的情景，让受众在模拟操作中学习和掌握相关技能。

以上内容仅为本文档的试下载部分，为可阅读页数的一半内容。如要下载或阅读全文，请访问：  
<https://d.book118.com/418046032124006056>