

# AI Suite 3 사용 설명서

## 100 시리즈

Ai Suite 3 설치하기.....	2
AI Suite 3 시작하기.....	4
DIGI+ VRM .....	6
EPU .....	7
Fan Xpert 3.....	10
PC Cleaner .....	12
USB 3.1 Boost.....	13
EZ Update .....	14
시스템 정보.....	15
Mobo Connect.....	16
푸시 알림 .....	17
LED Control(LED 제어) .....	20
버전 .....	21

## Ai Suite 3 설치하기

AI Suite 3은 여러 ASUS 유틸리티를 통합하고 사용자가 이러한 유틸리티들을 동시에 실행하고 작동할 수 있게 하는 통합 인터페이스입니다.



Windows® 7, Windows® 8, Windows® 8.1 또는 Windows® 10 OS에 AI Suite 3을 설치하기 전에 관리자 계정을 확인하십시오.

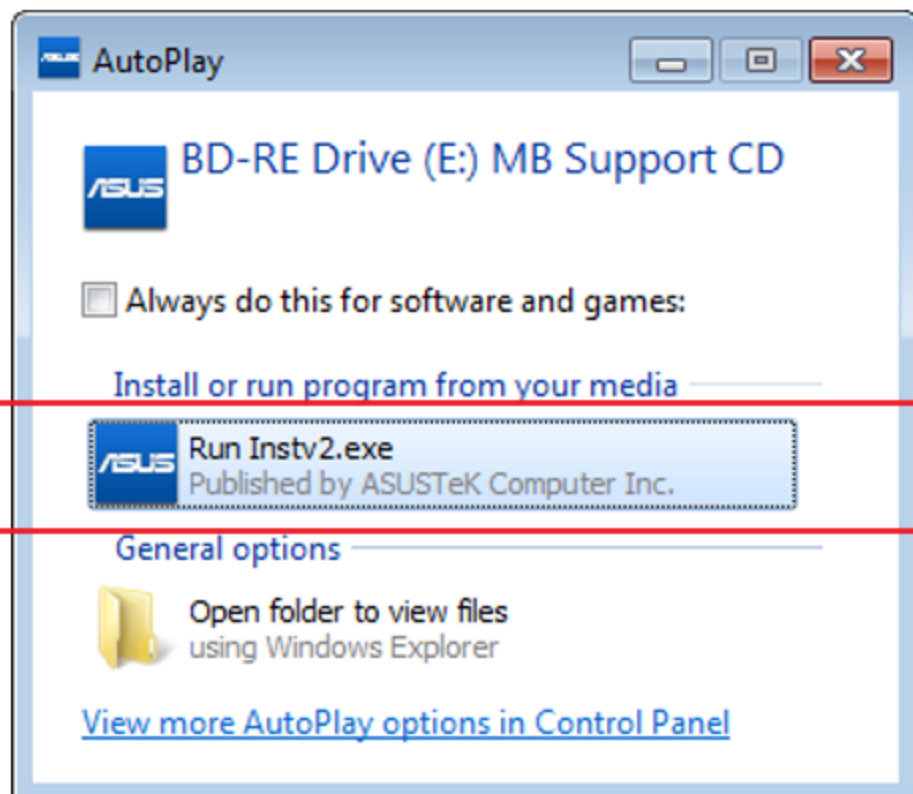
컴퓨터에 AI Suite 3을 설치하려면:

### Windows® 7 OS

1. 지원 DVD를 광 드라이브에 삽입합니다.
2. **AutoPlay(자동 재생)** 대화 상자에서 **Run ASSETUP.exe**를 클릭한 후 **Utilities (유틸리티)** 탭을 선택합니다.



AI Suite 3의 기본 화면은 참조용이며 모델에 따라 다릅니다.



3. **Utilities(유틸리티)** 탭에서 **AI Suite 3**을 클릭한 후 다음 화면 안내를 따릅니다.

### Windows® 8 및 Windows® 8.1 OS

1. 지원 DVD를 광 드라이브에 넣은 후 화면 안내에 따릅니다.
2. **ASUS 마더보드 지원 DVD** 기본 메뉴에서 **Utilities (유틸리티)** 탭을 선택한 후 **AI Suite 3**을 클릭 또는 누릅니다.
3. 화면 안내에 따릅니다.  
**ASUS 마더보드 지원 DVD** 기본 메뉴가 표시되지 않으면 다음 단계를 시도해 보십시오:
  - a. 시작 화면으로 가서 **Desktop (데스크톱)** 앱을 클릭 또는 누릅니다.
  - b. 작업 표시줄에서 **File Explorer (파일 탐색기)**  를 클릭 또는 누른 후 DVD 드라이브를 선택하여 두 번 클릭하거나 **Setup (설정)** 앱을 누릅니다.

## Windows® 10 OS

1. 지원 DVD를 광 드라이브에 넣은 후 화면 안내에 따릅니다.
2. **ASUS** 마더보드 지원 DVD 기본 메뉴에서 **Utilities (유틸리티)** 탭을 선택한 후 **AI Suite 3**을 클릭 또는 누릅니다.

# AI Suite 3 시작하기

## Windows® 7 OS

바탕화면에서 **Start (시작) > All Programs (모든 프로그램) > ASUS > AI Suite 3 > AI Suite 3**을 클릭합니다.

알림 영역에서  를 클릭하여 Windows® 7 에서 AI Suite 3을 시작할 수도 있습니다.

## Windows® 8 및 Windows® 8.1 OS

Windows® 8 또는 Windows® 8.1 에서 AI Suite 3을 시작하려면 시작화면에서 **AI Suite 3** 앱을 누릅니다(또는 마우스를 사용하여 시작화면에서 **AI Suite 3**을 클릭해도 됩니다).




## Windows® 10 OS

바탕화면에서 **Start (시작) > All apps (모든 앱) > ASUS > AI Suite 3**.



## AI Suite 3 기본 메뉴

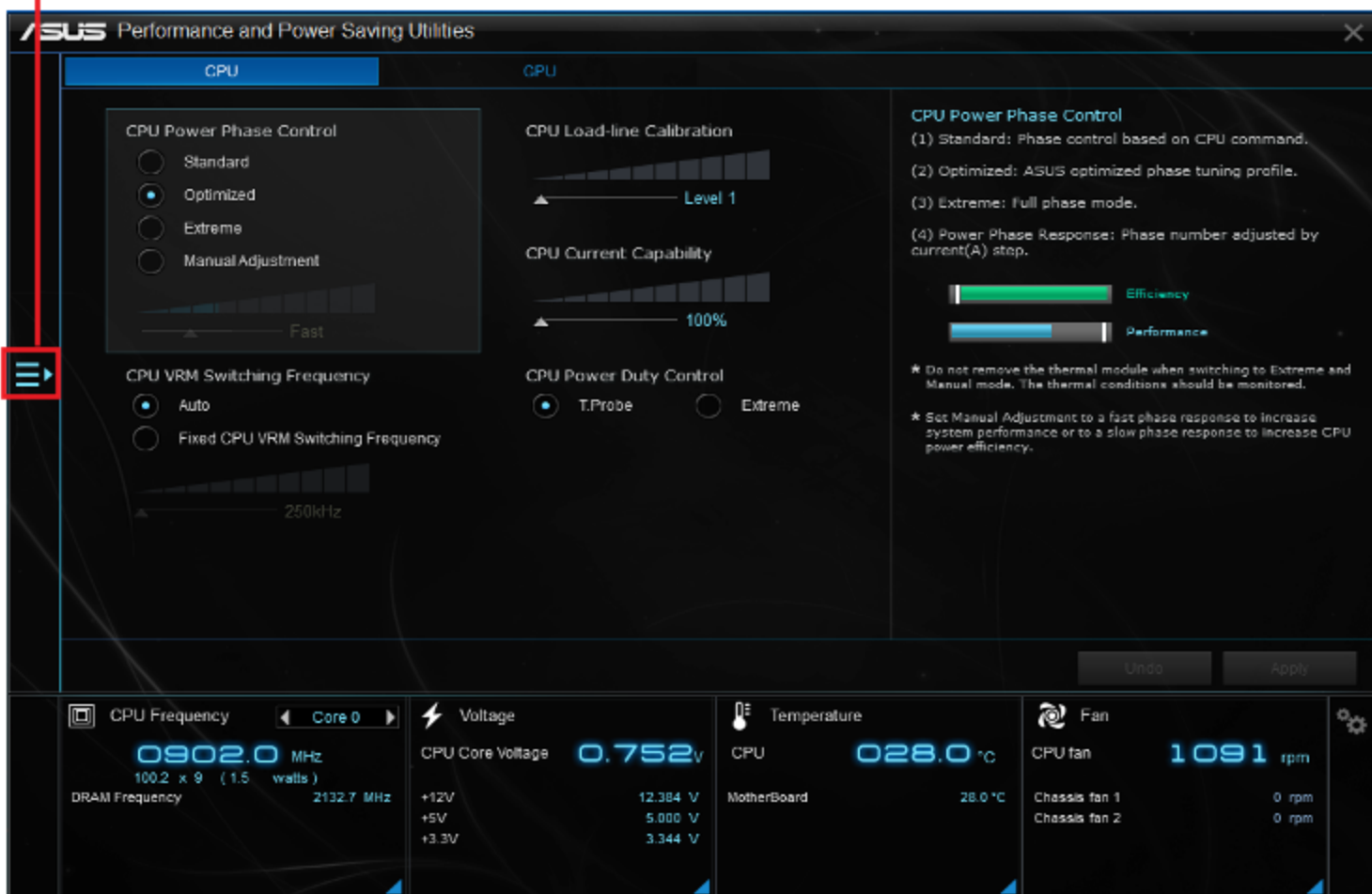
AI Suite 3 기본 메뉴는 편리한 액세스 제어 및 컴퓨터에서 일어나는 상황을 알 수 있어 시스템 안정성을 보장하는 동시에 최적의 성능을 설정할 수 있습니다.

AI Suite 기본 메뉴에는 통합 ASUS 유틸리티를 빠르게 시작할 수 있는 빠른 액세스 메뉴 표시줄이 포함되어 있습니다. 메뉴의 왼쪽에 있는  을 클릭하여 메뉴 표시줄을 실행합니다.



사용 설명서에 있는 AI Suite 3 스크린샷은 참조용입니다. 실제 스크린샷은 모델마다 다릅니다.

클릭 또는 눌러 AI Suite 3 메뉴 표시줄을 시작합니다



以上内容仅为本文档的试下载部分，为可阅读页数的一半内容。如要下载或阅读全文，请访问：<https://d.book118.com/418130067063007003>