

口腔癌护理疑难病 例讨论



| CATALOGUE |

目录


- 病例介绍
- 护理疑难问题
- 护理措施与效果
- 讨论与建议
- 总结与展望



01

病例介绍





患者基本信息

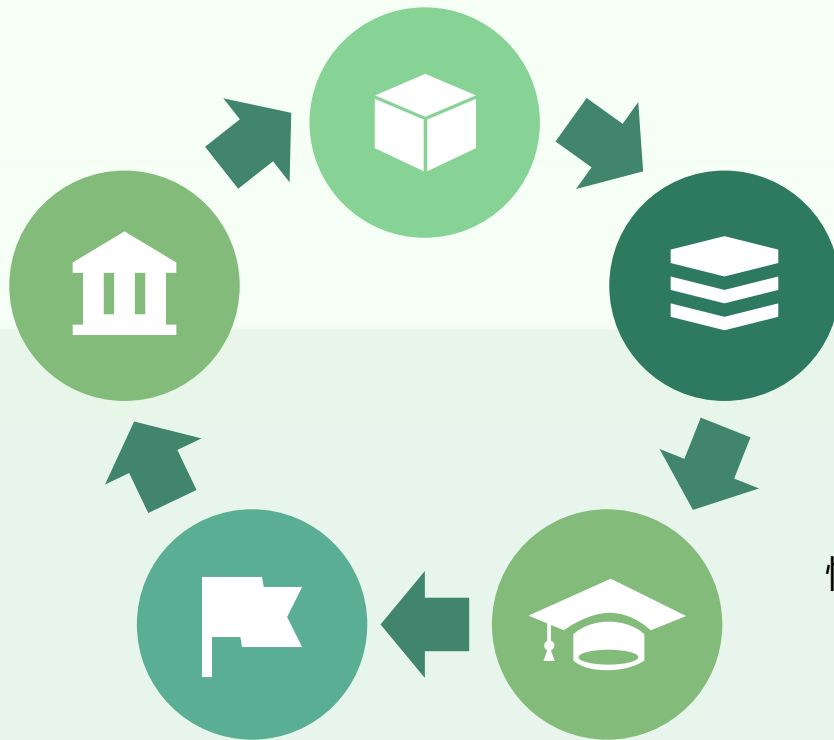
患者姓名：张三

职业：退休工人

年龄：65岁

籍贯：中国

性别：男





病情概述

01



口腔癌诊断



患者于2022年1月被诊断为口腔癌，主要病变位于舌部。

02



症状



口腔疼痛、吞咽困难、口腔出血、口臭等。

03



病程



患者病程已进入中晚期，癌细胞已扩散至颈部淋巴结。



治疗方案



手术

患者接受了口腔癌根治术，包括舌部病变切除和颈部淋巴结清扫术。




放疗

术后进行了放疗，以杀死残余癌细胞并降低复发风险。



化疗

由于癌细胞已扩散至颈部淋巴结，医生建议进行化疗以进一步杀死癌细胞。



02

护理疑难问题





疼痛管理

疼痛评估

准确评估患者的疼痛程度，了解疼痛的性质、部位和持续时间，为制定个性化的疼痛管理方案提供依据。

药物治疗

根据患者的疼痛程度和特点，合理选用非处方药或处方药，如非甾体消炎药、阿片类药物等，必要时可采用多模式镇痛方法。

物理治疗

采用冷敷、热敷、按摩等物理治疗方法，缓解患者的疼痛症状。

心理支持

疼痛不仅是一种生理反应，还可能引发焦虑、抑郁等心理问题，因此心理支持在治疗疼痛中具有重要作用。



营养与饮食护理

营养评估

对患者进行全面的营养评估，了解其营养状况和饮食习惯，为制定个性化的饮食护理方案提供依据。

营养支持

对于无法通过口进食的患者，可采用鼻饲、静脉营养等营养支持方式，保证患者获得足够的营养。

饮食调整

根据患者的具体情况，制定合理的饮食计划，包括增加蛋白质、维生素和矿物质摄入，减少刺激性食物和饮料的摄入。

饮食教育

向患者及家属传授营养知识和饮食技巧，提高患者的自我管理能力。



心理护理

心理疏导

关注患者的心理状态，倾听其诉求，帮助患者排解焦虑、抑郁等情绪问题。



认知行为疗法

通过认知行为疗法帮助患者调整不良思维模式和行为习惯，提高应对能力和自我调节能力。

社会支持

鼓励患者积极参与社会活动，与家人和朋友保持联系，提高其社会适应能力。



康复教育

向患者及家属介绍口腔癌的康复知识和技能，帮助患者树立正确的康复观念。



并发症预防与处理



感染预防

保持口腔卫生，定期口腔清洁护理，预防口腔感染的发生。



出血处理

对于出血症状及时采取止血措施，如局部压迫、使用止血药物等。




功能锻炼

根据患者的具体情况，指导其进行口腔功能锻炼，促进口腔功能的恢复。



药物治疗

对于并发症症状严重者，可采用相应的药物治疗，如抗生素、止血药等。



03

护理措施与效果



以上内容仅为本文档的试下载部分，为可阅读页数的一半内容。如要下载或阅读全文，请访问：
<https://d.book118.com/427066030006006061>