

SMILE

HAPPINESS

JOYFUL

# 护理工作ppt插图制作

Sunshine



REPORTING

ENRICH YOUR LIFE TODAY. TOMORROW IS MYSTERY.

# 目录

## CONTENT

- 插图的选择与设计
- 插图在ppt中的作用
- 护理工作相关插图示例
- 如何制作高质量的护理工作ppt插图
- 护理工作ppt插图的应用与推广



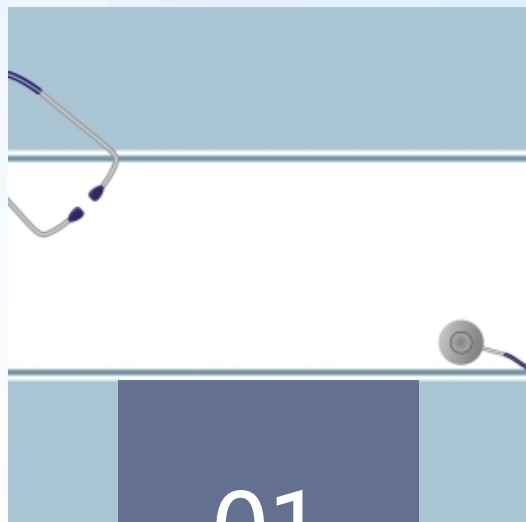
# 01

## 插图的选择与设计

*REPORTING*

*ENRICH YOUR LIFE TODAY. TOMORROW IS MYSTERY.*


# 插图风格



01

## 简约风格

以简洁的线条和色彩为主，突出重点信息，避免过多的装饰



02

## 卡通风格

适合展示儿童或年轻受众，增加趣味性，使信息更易被接受



03

## 写实风格

以逼真的图像呈现信息，给人以真实感和信任感。



04

## 扁平化风格

去除多余的装饰，强调简洁、清晰的信息传达。



## 插图内容



### 护理流程图

用流程图展示护理工作的步骤和顺序，使内容更易理解。



### 护理场景图

描绘护理工作的实际场景，增强观众的代入感。



### 护理工具图

展示护理工作中使用的工具和设备，解释其用途和操作方法。



### 护理效果图


通过前后对比图展示护理工作的效果，强调护理的价值和意义。



# 插图设计技巧

## 突出重点

通过调整颜色、大小、位置等方式突出关键信息，引导观众的注意力。



## 信息层次分明

合理安排信息的层次结构，使内容条理清晰、易于理解。

## 统一风格

保持插图风格的一致性，提升整体视觉效果。



## 简洁明了

避免过多的细节和复杂的设计，保持插图的简洁性和清晰度。



---

# 02

## 插图在ppt中的作用

*REPORTING*

---

*ENRICH YOUR LIFE TODAY. TOMORROW IS MYSTERY.*



# 信息传达


## 清晰明了

插图能够直观地传达信息，使观众更容易理解。



## 提高信息记忆

插图可以加深观众对信息的印象，提高记忆效果。



## 简化复杂概念


对于一些复杂的概念或过程，插图可以简化其解释，使观众更容易理解。





# 视觉效果

01



**吸引眼球**



插图可以吸引观众的注意力，使ppt更加引人注目。

02




**美化界面**



适当的插图可以美化ppt的界面，使其更加美观。

03



**增强视觉冲击力**



对于一些需要强调的信息，插图可以增强其视觉冲击力，使信息更加突出。



# 增强理解



## 辅助文字解释

插图可以辅助文字解释，使信息更加完整和易于理解。



## 促进思维联想

插图可以激发观众的思维联想，帮助其更好地理解信息。



## 提高信息可读性

插图可以使信息更加易于阅读和理解，提高信息的可读性。



# 03

## 护理工作相关插图示例

*REPORTING*

*ENRICH YOUR LIFE TODAY. TOMORROW IS MYSTERY.*

以上内容仅为本文档的试下载部分，为可阅读页数的一半内容。如要下载或阅读全文，请访问：  
<https://d.book118.com/438056012043006050>