




1. 可不能够在电线上晒衣服、挂东西？

 不能够在电线上晒衣服、挂东西，不然可能引发触电事故以及损坏电线造成停电等事故。





2. 当看到贴有“止步，高压危险”标志时，还能靠近吗？为何？

 当看到贴有“止步，高压危险”标志时，不能靠近。尤其注意不要到电动机和变压器附近玩耍。过于靠近，可能引发电击事故。




8. 发觉家里煤气泄漏时能不能打开电灯？为何？


 发觉家里煤气泄漏时不能打开电灯。因为煤气是易燃易爆品，打开电灯时产生电火花可能造成爆炸。




电是一种能源
请注意节约用电



1. 家里电器都没有使用，电表却还会转动，为何？最少举例两种情形。

 用遥控器按下“电源”键只是使电视机进入“待机”状态，并没有真正关机，还是会消耗电能、造成无谓浪费，其它家用电器也一样，所以尽可能不要为了图方便而采取待机，应该随手关机。

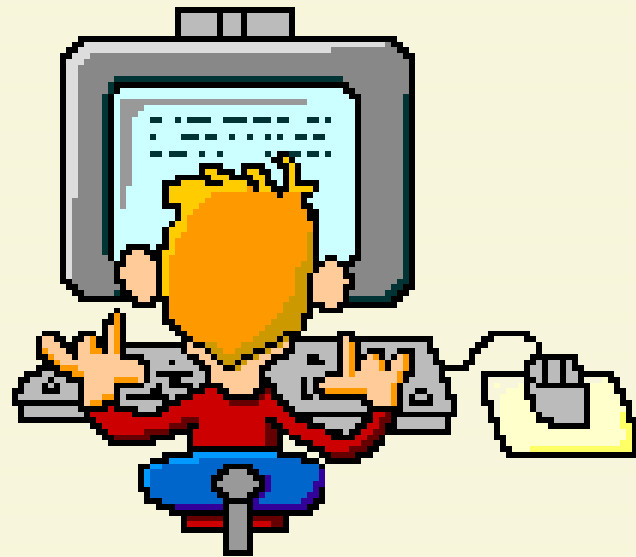


夏季使用电视机应注意通风散热，机壳四周的通气孔不能被遮挡，应距墙10厘米摆放。

3. 以下这几个家用电器中，待机耗电量最大是哪一个？

- A、电视 B、电脑
C、VCD /DVD D、电饭煲

 电脑（B）。所以，尤其要注意用完电脑后要关机。




4. 夏季空调温度为多少度时人体感觉最舒适？

☞ 夏季空调温度为26~28℃时人体感觉最舒适。并不是空调温度调得越低就越舒适，应调整到适当温度，温度太低了还轻易感冒！





5. 电冰箱节电小窍门有哪些？最少说出两种方法。

 电冰箱节电方法有：对冰箱进行定时除霜、冰箱不要放在太阳直射地方、不要与煤气灶等热源“亲密接触”、冰箱散热与四面应留有5cm以上空隙、食物冷却后再放入冰箱、降低冰箱门开闭次数、缩短每次开门时间、不要长时间使冰箱处于“强冷”或“急冷”状态等。






6. 电热水器节电小窍门有哪些？最少说出两种方法。

电热水器节电方法有：夏季可将温控器调低、改用淋浴代替盆浴。另外，假如家里天天随时需要使用热水，而且热水器保温效果比很好，那么就on应该让热水器一直通电，并设置在保温状态，因为保温一天所用电，比把一箱凉水加热到相同温度所用电要少。



7. 节约用电，从我们身边做起

 放学了，应随手关灯。养成节约用电好习惯。





结 束 语



现今社会是个离不开电世界，安全用电与我们生活息息相关。请大家自己要安全用电，同时要宣传安全用电知识，共同营造安全用电环境。希望各位同学都能养成良好节约用电习惯，在日常生活中注意用电安全，做一个对社会有贡献好孩子！最终祝福同学们健康高兴成长！

谢 谢

！





自学提纲1

1. 观察书本上58页图片, 说说电线外面为何要包上塑料外皮?
2. 电线是由哪几部分组成? 导体和绝缘体有什么区分?
3. 说说在生活中你知道哪些是导体? 哪些是绝缘体?



橡胶塑料

铜芯



以上内容仅为本文档的试下载部分，为可阅读页数的一半内容。如要下载或阅读全文，请访问：<https://d.book118.com/438130123136006060>