

基本内容

- 介绍查房目的和内容
- 汇报病史，重点查体
- 病例讨论
 - 患者主诉和现病史
 - 既往史，家族史和个人史
 - 主要阳性查体
 - 主要辅助检查
 - 病例特点，诊断和鉴别诊断
 - 复习尿石症输尿管结石相关知识
 - 临床表现，病因和发病机制，诊断手段，治疗方法
- 思考题

病例介绍

- 患者主诉和现病史
- 既往史，家族史和个人史
- 主要阳性查体
- 主要辅助检查
- 总结病例特点
- 诊断

浙江省台州市第一人民医院

住院病史

姓名：刘兆云

病区：八病区

床号：1858

住院号码：00366320

姓名 [REDACTED]

住址 浙江台州黄岩黄岩区誉隆科技

性别 男

年龄 32岁

工作单位 黄岩区浴隆科技

婚姻 已婚

联系人 [REDACTED]

民族 汉族

入院日期 2014-07-22 14:50

籍贯 湖南

记录日期 2014-07-23 09:31

职业 农民

供史者 患者本人

主诉：反复左侧腰痛半年，再发1天。

现病史：患者于半年前无明显诱因下出现左腰部疼痛，较剧，来我院查B超提示“左侧输尿管结石、左肾结石”，给予止痛治疗后好转，随后多次行体外震波碎石治疗，反复出现左侧腰痛，1天前再发，无畏寒发热，无恶心呕吐，为进一步诊治，门诊拟“左输尿管结石”收住入院。

发病以来，患者神志清，精神可，食欲可，睡眠可，大便黄软，小便清长，体重无明显下降。

既往史：否认“乙肝、结核”等传染病史，否认“高血压病、糖尿病、慢性肾病、甲状腺功能亢进”等重大疾病史，否认手术及重大外伤史，否认食物、药物过敏史，否认输血史，预防接种史不详。

个人史：生长于原籍，初中文化，农民，否认外地长期居留史，否认疫区、疫源、疫水接触史，否认放射线、毒物接触史，性格开朗，否认烟酒嗜好，否认性病及冶游史，生活起居规律，家庭关系和睦。

婚育史：25岁结婚，配偶体健，育有1子1女，体健，家庭关系和睦。

家族史：父母体健，有1姐，均体健，否认家族中二系三代遗传性及传染性疾病史。

住院病史

姓名:



病区:八病区

床号:1858

住院号码:00366320

胆囊 肋下未触及

脾脏 肋下未触及

肾区叩痛 左侧(+)

肠鸣音 4次/分

移动性浊音 (-)

外生殖器: 未查

直肠肛门: 未查

四肢脊柱: 无畸形, 四肢关节活动无障碍

神经系统: 肌张力 正常

四肢肌力 V级

膝腱反射 双侧(++)

Babinski征 双侧(-)

其它 无殊

专科检查

全腹平软, 未及压痛反跳痛, 肝脾肋下未及, 右肾区叩痛(-), 左肾区叩痛(+), 双下肢无浮肿, 四肢活动正常。

辅助检查

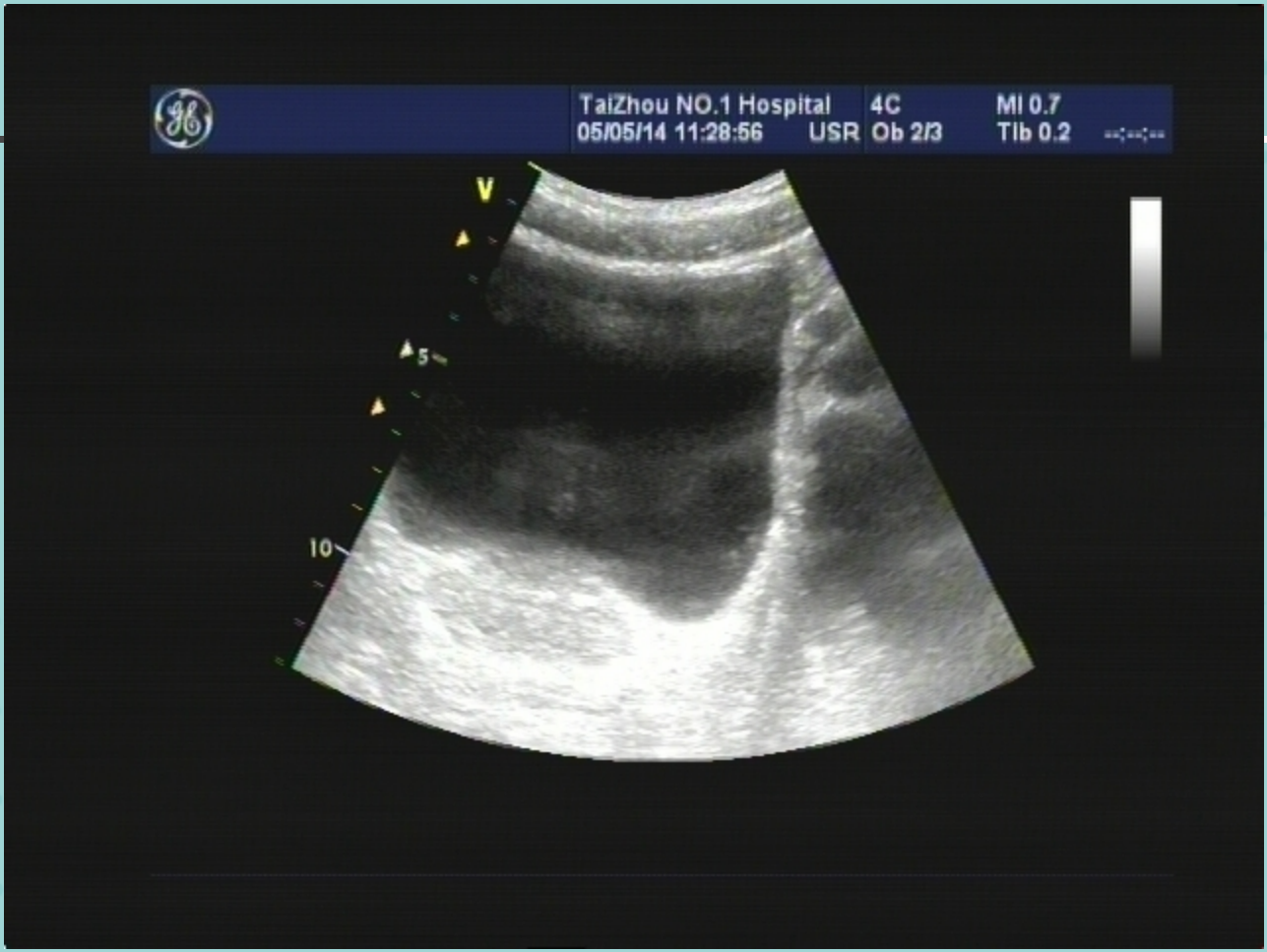

B超(2013-12-4, 本院)左侧输尿管下段结石伴左肾轻度积水、左肾结石、前列腺钙化灶。

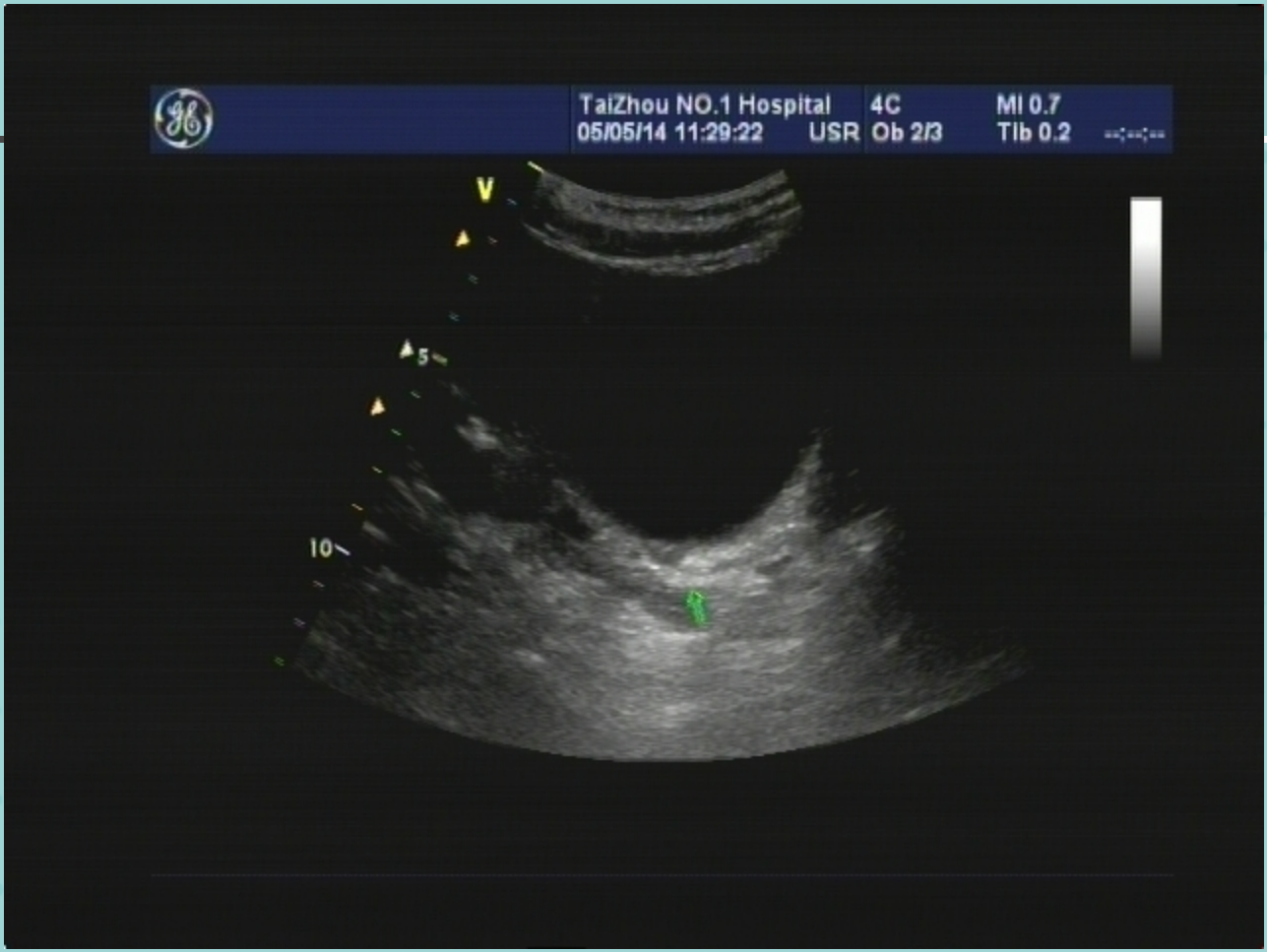

初步诊断

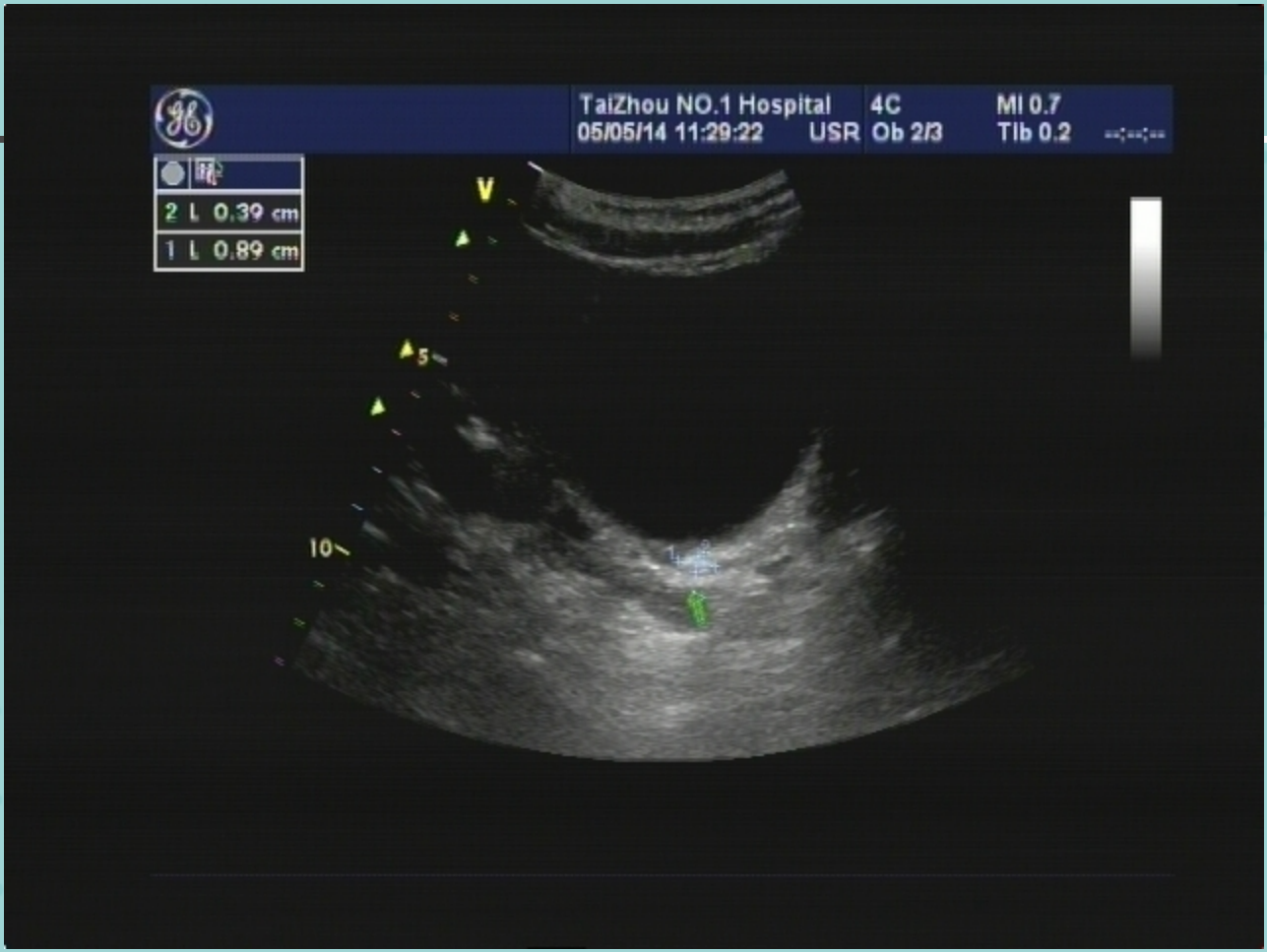

左侧输尿管下段结石



2014-07-23 09:33







尿石症概述

- ▶ 肾结石、输尿管结石、膀胱结石、尿道结石总称
- ▶ 形成机制未完全阐明，异质成核、过饱和和结晶是基本学说
- ▶ 治疗方法有了迅速发展

尿结石形成环境因素

- 气温高
- 活动少
- 饮水少

尿液因素

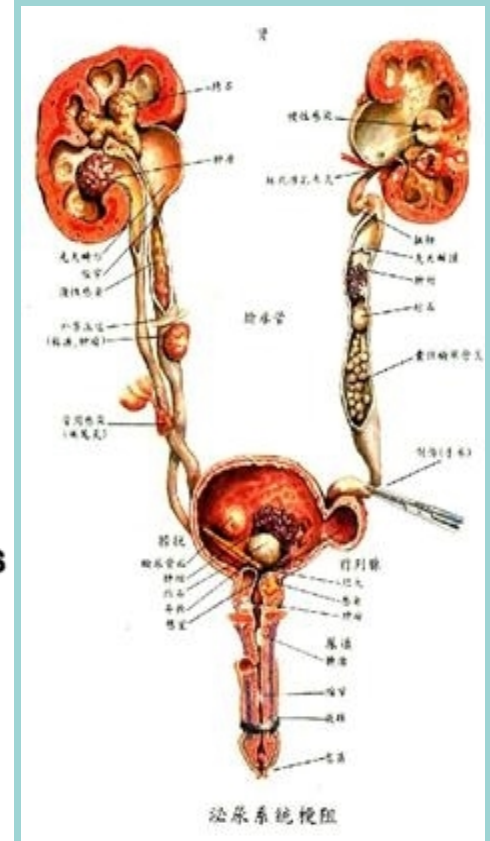
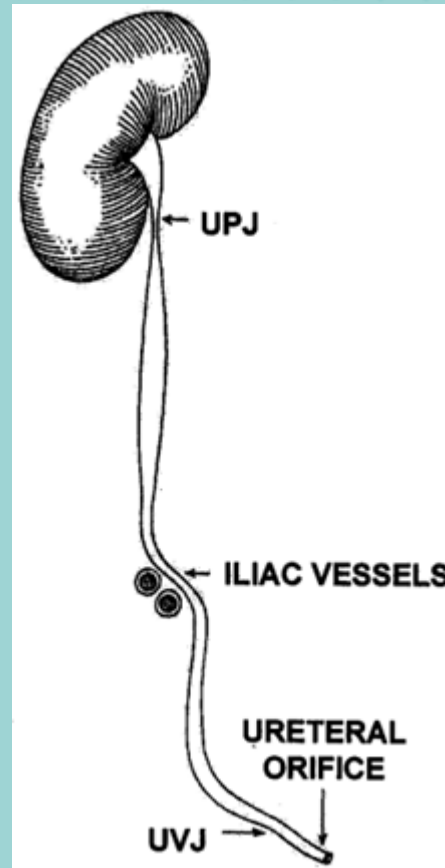
- 尿量减少，盐类有机物质浓度增加
- 形成尿结石物质排出增加
- 尿中抑制晶体形成和聚集的物质减少
- 尿PH值改变
- 尿路感染时尿基质增加

泌尿系统异常病因

- 狭窄
- 梗阻
- 憩室
- 异物

病理生理

- 三个生理狭窄
- 损伤、梗阻、积水、感染、恶性变
- 部位、大小、数目、梗阻时间

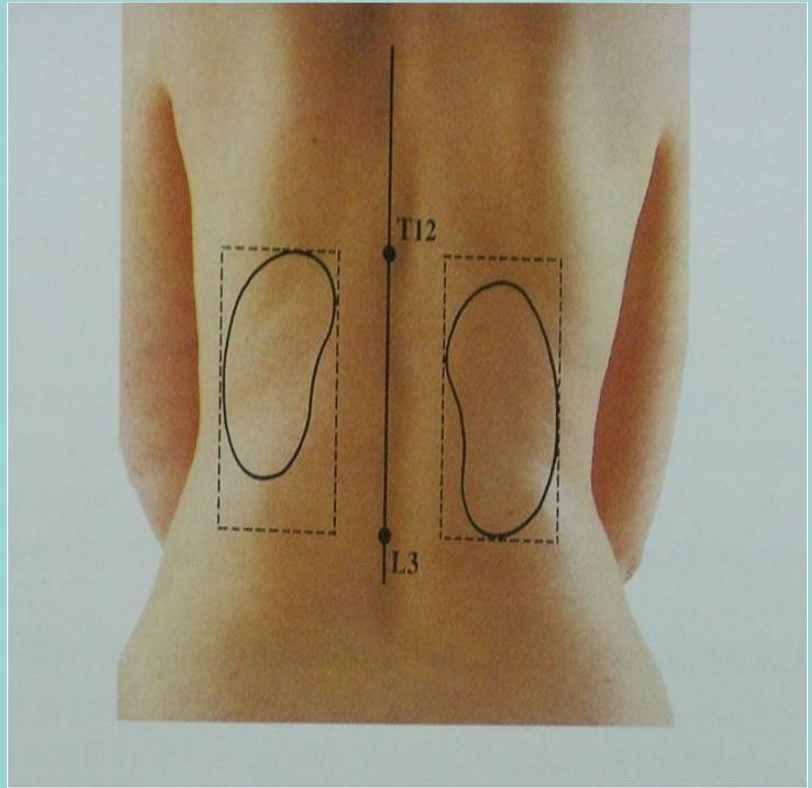
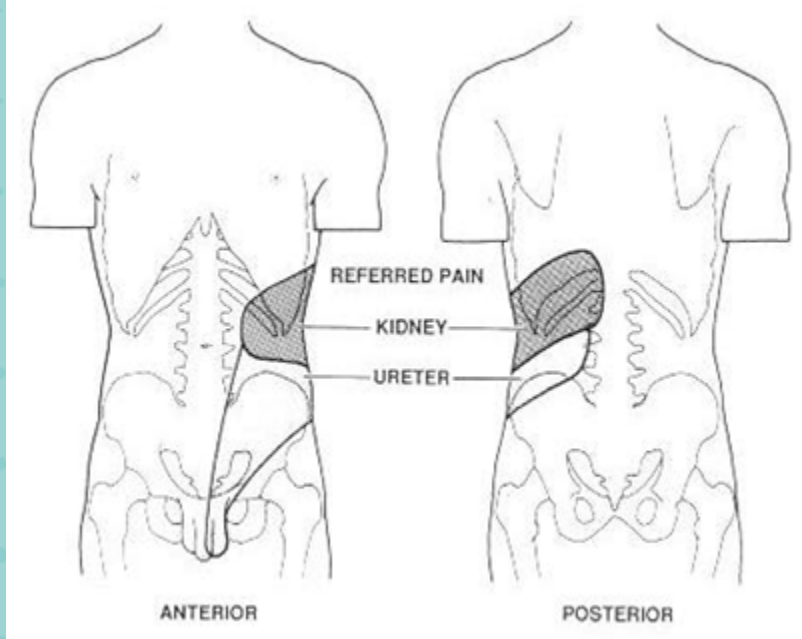


请问：

输尿管结石的常见临床表现？

临床表现？

- 疼痛
 - 典型肾绞痛：程度、部位、放射
- 血尿
- 恶心、呕吐
- 膀胱刺激征
- 并发症表现





诊断依据？

诊断依据？

- 病史
- 体检：
 - 肾区叩痛
- 实验室检查：
 - 血尿
- 影像学检查：
 - 超声、腹部平片、排泄性尿路造影、CT
- 输尿管镜肾镜检查

以上内容仅为本文档的试下载部分，为可阅读页数的一半内容。如要下载或阅读全文，请访问：<https://d.book118.com/445124231101011202>