



安全文明施工下的施 工现场巡检

THE FIRST LESSON OF THE SCHOOL YEAR



A photograph of a modern library interior. The room features curved wooden bookshelves filled with books, illuminated by warm, recessed lighting. In the foreground, there are several round tables with chairs, suggesting a reading or study area. The overall atmosphere is warm and inviting.

CONTENTS

目录

- 巡检目的与原则
- 巡检内容与方法
- 巡检制度与流程
- 巡检问题与整改
- 巡检效果评估与改进



01

巡检目的与原则

PART





目的



01

确保施工安全

通过定期巡检，及时发现施工现场的安全隐患，预防安全事故的发生。



02

提高工程质量


巡检过程中对工程质量进行监督，确保施工符合设计要求和质量标准。



03

促进文明施工

巡检可以检查施工现场的文明施工情况，促进施工现场的整洁、有序。



04

保障员工权益

通过巡检，可以监督施工方对员工的劳动保护措施是否到位，保障员工的合法权益。



原则




定期与不定期结合

制定定期巡检计划，并辅以不定期的随机抽查，提高巡检效果。



全面覆盖

确保巡检范围覆盖施工现场的各个角落，不留死角。



细致入微

巡检过程中要细心、细致，不放过任何细节。

及时反馈

发现问题后要及时向相关人员反馈，并跟踪问题的整改情况。



01

巡检内容与方法

PART



人员管理



人员资质

检查现场人员是否具备相应的资质和证书，确保其具备从事相应工作的能力。

人员安全培训

确认现场人员是否接受过安全培训，并掌握安全知识和应急措施。





设备管理



设备维护与保养

检查设备是否得到及时维护和保养，确保设备处于良好工作状态。

设备操作规程

确认现场人员是否熟悉设备的操作规程，防止因误操作导致安全事故。



材料管理



材料质量

检查进场材料的质量证明文件，确保材料质量符合要求。

材料存储与使用

监督材料存储和使用是否规范，防止因材料管理不当引发安全问题。


作业环境

现场布局

检查现场布局是否合理，确保作业区域与非作业区域划分清晰。

作业条件

关注作业环境的温度、湿度、照明等条件，确保符合安全生产要求。





安全防护措施



安全设施配置

检查现场是否配备齐全的安全设施，如安全网、防护栏、警示标识等。

个人防护用品

监督现场人员是否正确佩戴个人防护用品，如安全帽、手套、护目镜等。





01

巡检制度与流程

PART

以上内容仅为本文档的试下载部分，为可阅读页数的一半内容。如要下载或阅读全文，请访问：
<https://d.book118.com/447156040030006065>