

部编版二年级语文上册



7

mā ma shuì le
妈妈睡了



词语积累

hǒng piàn

哄骗

xiān

先后

bì

关闭

sōng jǐn

松紧

rùn

红润

shì

事情

děng

等候

hū xī

呼吸

f à

头发

zhān

粘上

hàn

汗珠

é

额头

f ā

沙发

chén

深沉

c í xiáng

慈祥

kùn fá

困乏

我会读

哄我睡

好熟

闭上

弯弯的眉毛

红润的脸

温柔

呼吸深沉

汗珠

额头

沙沙响

窗外

乏了



学习字词



我会写


hǒng

哄

音序：H

部首：口

结构：左右



组词：哄我 哄逗

造句：我摔倒哭了，妈妈跑过来哄我。

书写指导：左窄右宽，“共”上横短，下横长。




xiān

先

音序：X

部首：儿

结构：上下




组词：首先 先后

造句：妈妈哄妹妹睡觉，
自己却先睡着了。

书写指导：第一笔撇短，竖在
竖中线上，下横长在横中线上。





bì

闭


音序：B

部首：门

结构：半包围

组词：闭上 关闭

造句：“闭上嘴。”姐姐常常对我这样喊，我可烦了。



书写指导：第一笔是点，先写“门”，再写才。




liǎn

脸

音序：L

部首：月

结构：左右



组词：脸上 脸色

造句：小明不小心地把泥巴弄到脸上了。

书写指导：左窄右宽。右部中间横短，倒数第二笔是撇。




shì

事

音序：S

部首：亊

结构：上下



组词：故事 事情

造句：奶奶知道的故事可太多了。

书写指导：首横宜长，“口”写扁。整个字写紧凑，竖钩在竖中线上。



chén

沉

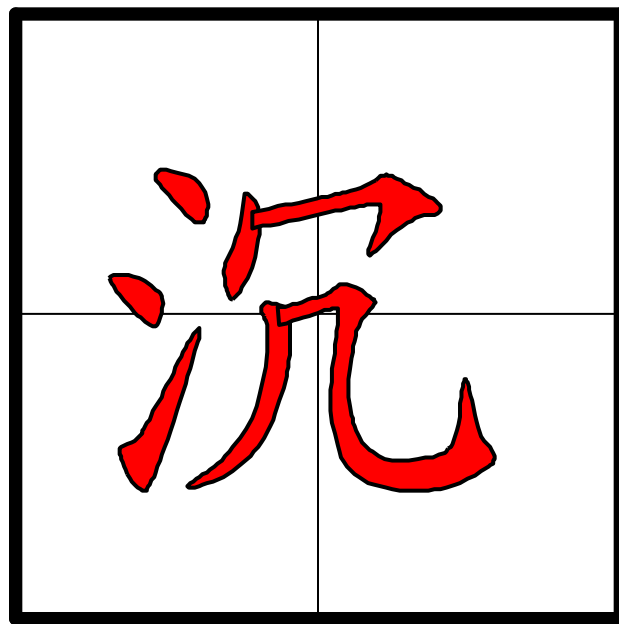
音序：C

部首：氵

结构：左右

组词：沉没 沉浮

造句：袋子那么沉，我可提不起来。



书写指导：“氵”第三笔是提，“冫”起笔低于“氵”。




fà

发

音序：F

部首：又

结构：独体



组词：发表 头发

造句：爷爷的头发都白了。

书写指导：首笔的折笔略上扬，第二笔撇和第四笔捺舒展。






chuāng

窗

音序：C

部首：穴

结构：上下



组词：窗外 窗户

造句：窗外的小猫跳来
跳去。

书写指导：“穴”宜宽，盖住
下面的部分。



细节分析

大声朗读课文，说一说睡梦中的妈妈是什么样的？



睡梦中的妈妈给“我”怎样的感觉
？

睡梦中的妈妈（ 真美丽 ）

睡梦中的妈妈（ 好温柔 ）

睡梦中的妈妈（ 好累 ）



睡梦中的妈妈给“我”怎样的感觉
?


睡梦中的妈妈 (真美丽) 2

睡梦中的妈妈 (好温柔) 3


睡梦中的妈妈 (好累) 4



睡梦中的妈妈真美丽。明亮的眼睛闭上了，紧紧地闭着；弯弯的眉毛，也在睡觉，睡在妈妈红润的脸上。



睡梦中的妈妈真美丽。明亮的眼睛闭上了，紧紧地闭着；弯弯的眉毛，也在睡觉，睡在妈妈红润的脸上。



明亮的眼睛 () 的眼睛

- 水汪汪 迷人 雪亮 炯炯有神.....

弯弯的眉毛 () 的眉毛

- 修长 浓浓 细长 平直 浓密.....



以上内容仅为本文档的试下载部分，为可阅读页数的一半内容。如要下载或阅读全文，请访问：<https://d.book118.com/448114116123006136>