

# 各种脑出血引流管护理



# 目 录

- 脑出血引流管概述
- 脑室外引流管的护理
- 脑室内引流管的护理
- 腰大池引流管的护理
- 其他引流管的护理

01

# 脑出血引流管概述



# 引流管的种类和用途

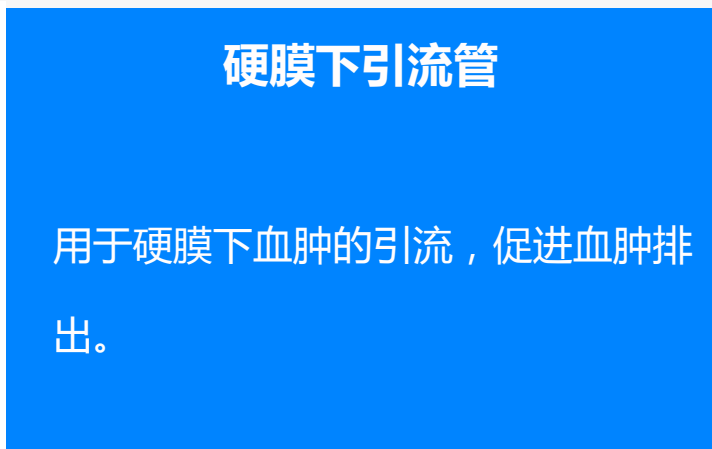
## 脑室外引流管

用于脑室外引流，缓解颅内压，减轻脑水肿。



## 硬膜下引流管

用于硬膜下血肿的引流，促进血肿排出。



## 硬膜外引流管

用于硬膜外血肿的引流，促进血肿排出。





# 引流管的放置位置和作用

01



## 脑室外引流管



放置于侧脑室额角或枕角，通过降低颅内压、减轻脑水肿，改善脑血流动力学状况。

02



## 硬膜外引流管



放置于硬膜外腔，通过引流血液、减轻血肿对脑组织的压迫。

03



## 硬膜下引流管



放置于硬膜下腔，通过引流血液、促进脑脊液循环，减轻脑组织水肿。



# 引流管的护理要点

## 保持引流管通畅

定时检查引流管是否通畅，避免引流管受压、扭曲或脱落。



## 观察引流液的性状和量

注意观察引流液的颜色、性质和量，如有异常及时报告医生。



## 保持引流袋的高度

根据引流管的种类和位置，保持引流袋的高度适中，以保证引流通畅和防止逆流。



## 预防感染

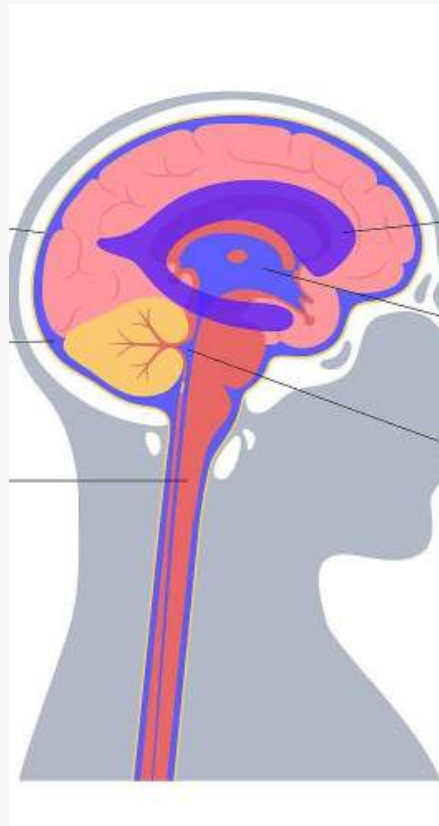
保持引流管周围清洁干燥，定期更换敷料，预防感染。



02

# 脑室外引流管的护 理

# 脑室外引流管的适应症和禁忌症



## 适应症


脑室内出血、脑积水、颅内感染等需要排出颅内积血或脑脊液的情况。



## 禁忌症

颅内肿瘤、颅内感染等严重疾病，以及患者存在严重出血倾向或全身状况较差等情况。





# 脑室外引流管的护理操作流程



## 保持引流管通畅

定时挤压引流管，防止引流管堵塞。

## 观察引流液的性状和量

记录引流液的颜色、性状和量，以便及时发现异常情况。

## 定期消毒引流管周围皮肤

保持引流管周围皮肤的清洁干燥，防止感染。

## 定期更换引流袋

根据需要更换引流袋，并记录更换时间、引流液的性状和量。

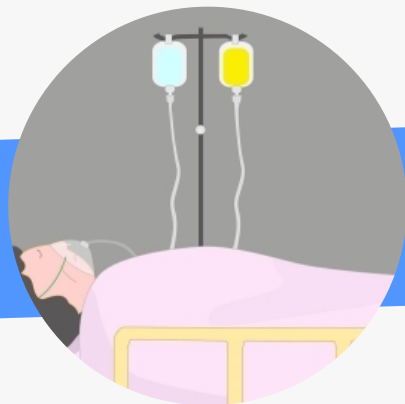


# 脑室外引流管的并发症及处理



## 感染

定期消毒引流管周围皮肤，保持引流管通畅，及时处理异常情况。



## 出血

如发现引流液呈鲜红色或有大量出血，应及时报告医生处理。



## 脑脊液漏

如发现引流液量过多或呈清亮状，可能是脑脊液漏，应及时处理。

03

# 脑室内引流管的护 理

以上内容仅为本文档的试下载部分，为可阅读页数的一半内容。如要下载或阅读全文，请访问：  
<https://d.book118.com/458007073124006056>