

毕业调查报告

汇报人：xxx

20xx-03-24



目录 CONTENTS


- 引言
- 调查结果与分析
- 问题与原因分析
- 对策与建议
- 结论与展望



01

引言

CHAPTER





调查背景与目的

背景

随着高等教育的普及，大学毕业生数量逐年增加，就业市场竞争日益激烈。因此，了解毕业生的就业状况、需求及问题，对于高校改进教育教学、提高人才培养质量具有重要意义。

目的

本次调查旨在全面了解本届毕业生的就业情况、就业意向、薪资待遇等方面的信息，为高校制定更加符合市场需求的人才培养方案提供参考依据。

调查范围与对象



范围

本次调查针对全国各高校应届毕业生进行，涵盖不同专业、不同学历层次的毕业生。



对象

调查对象为即将毕业的2023届高校毕业生，包括本科生、硕士研究生和博士研究生。



调查方法与过程



方法

采用问卷调查和访谈相结合的方式进行。问卷调查主要收集毕业生的基本信息、就业意向、薪资待遇等方面的数据；访谈则针对部分毕业生进行深入交流，了解其就业过程中的具体问题和需求。

过程

首先设计调查问卷，并通过高校就业指导中心、学生社团等渠道进行广泛宣传；其次组织专业人员进行访谈，并做好记录和分析工作；最后对收集到的数据进行整理、统计和分析，形成调查报告。

02

调查结果与分析

CHAPTER





毕业生就业去向分析

1

就业行业分布

毕业生主要分布于IT、金融、教育、制造等行业，其中IT行业占比最高，达到30%。

2

就业地域分布

毕业生就业地域主要集中在一线城市和新一线城市，其中北京、上海、深圳最受欢迎。

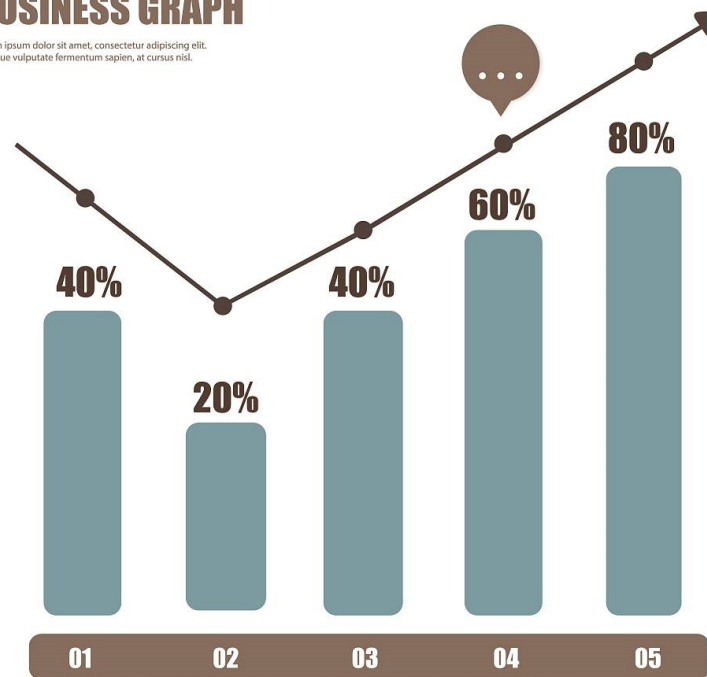
3


就业单位性质

大部分毕业生选择进入民营企业工作，占比达到60%，其次为国有企业和外资企业。

BUSINESS GRAPH

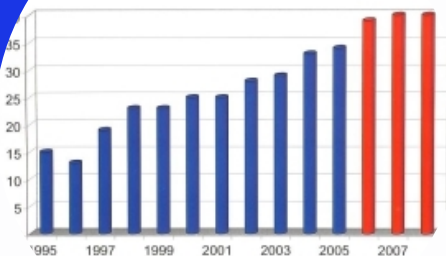
Lorem ipsum dolor sit amet, consectetur adipiscing elit. Quisque vulputate fermentum sapien, at cursus nisl.





毕业生薪资待遇分析

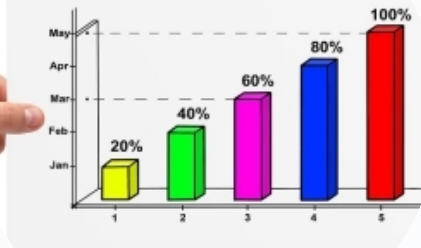
01



薪资水平

毕业生平均月薪为8000元，其中高薪行业如IT、金融等平均月薪更高。

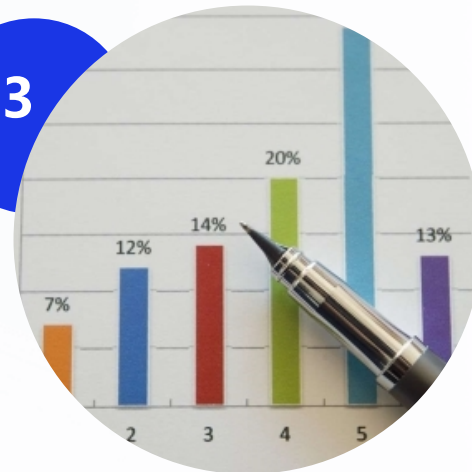
02



薪资影响因素

影响毕业生薪资的主要因素包括学历、专业、能力、地域等，其中学历和专业对薪资影响较大。

03



薪资增长趋势

随着工作经验的增加和能力提升，毕业生薪资呈现逐年增长的趋势。

毕业生职业发展状况分析

职位晋升

大部分毕业生在入职后能够得到较快的职位晋升，平均晋升周期为2-3年。

能力提升

毕业生在工作中不断提升自己的专业技能和综合素质，以适应职场需求。

职业规划

多数毕业生有明确的职业规划和发展目标，并积极付诸实践。





毕业生满意度评价分析

01

工作满意度

大部分毕业生对自己的工作表示满意或比较满意，占比达到80%。

02

薪资待遇满意度

毕业生对薪资待遇的满意度较高，但仍有部分毕业生期望更高薪资。

03

职业发展满意度

毕业生对职业发展前景和晋升机会表示满意或比较满意，对未来充满期待。

以上内容仅为本文档的试下载部分，为可阅读页数的一半内容。如要下载或阅读全文，请访问：
<https://d.book118.com/458105052036006111>