

急救护理ppt课件

汇报人：xxx

2023-12-06





contents

目录


- 急救护理概述
- 急救护理的核心技能
- 急救护理流程
- 急救护理的常见病种及处理
- 急救护理的注意事项与经验分享
- 急救护理案例分析与实践操作演示

CHAPTER

01

急救护理概述

定义与特点



急救护理的定义

急救护理是一门专注于提供紧急医疗援助和治疗的学科，其目标是保护生命，减轻伤害，促进康复。



急救护理的特点

急救护理具有紧急性、全面性、专业性和协作性的特点。



急救护理的重要性



降低死亡率和伤残率

及时的急救护理对于挽救生命和减少伤残至关重要。

保障生命安全

通过提供生命支持，急救护理有助于稳定病情，为后续治疗创造条件。

提高生存质量

急救护理不仅关注生命的存续，还注重提高患者的生活质量。



急救护理的历史与发展

01



历史回顾



急救护理起源于古代，随着医学科技的进步不断发展。

02



发展趋势



现代急救护理正朝着更高效、更专业、更全面的方向发展。

03



学科交叉



急救护理正与其他学科进行交叉融合，以形成更完善的理论体系和实际操作能力。

CHAPTER

02

急救护理的核心技能

现场评估与判断



01

判断病情危重程度

对现场进行快速评估，判断患者病情的严重程度，确定急救措施的优先顺序。

02

判断呼吸与循环状态

观察患者呼吸频率、节律和深度，检查脉搏、血压等循环指标，判断患者的生命体征状况。

03

判断意识状态

与患者进行简单交流，观察其反应，判断意识状态是否清醒。

心肺复苏 (CPR) 技能



胸外按压

掌握正确的按压姿势和力度，确保按压深度和频率适当，以促进血液流动和氧气交换。



人工呼吸

掌握正确的口对口人工呼吸方法，确保吹入足够的气体，以促进肺通气和氧气供应。



除颤

掌握正确除颤方法，包括除颤器的正确使用和电击能量选择，以恢复心脏正常节律。

止血与包扎技能

止血方法

掌握常用的止血方法，如直接压迫止血、加压包扎止血、止血带止血等，以减少出血量。

包扎技巧

掌握正确的包扎技巧，包括包扎材料的选择、包扎的松紧度和范围等，以保护伤口和减少感染风险。



急救药品使用技能

常用急救药品

了解常用急救药品的种类、作用和使用方法，如肾上腺素、硝酸甘油、阿司匹林等。

药品使用时机

掌握急救药品的使用时机，根据患者病情和药物作用特点，合理选择和使用药物。





急救器械使用技能



常用急救器械

了解常用急救器械的种类、作用和使用方法，如氧气面罩、吸引器、心电图机等。

器械使用时机

掌握急救器械的使用时机，根据患者病情和器械作用特点，合理选择和使用器械。




CHAPTER

03

急救护理流程



现场评估与判断流程



01

判断环境安全



02

判断患者意识与生命体征



03

判断呼吸与循环体征



04

判断病因及伤情

心肺复苏 (CPR) 流程

判断患者意识与生命体征



清理口腔异物



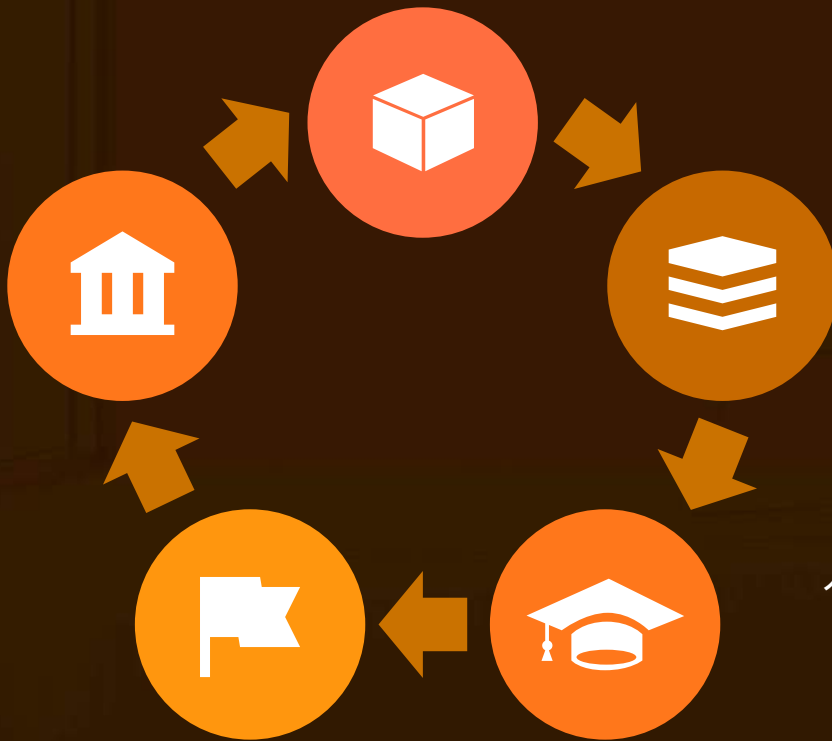
人工呼吸



胸外按压



除颤与复苏后观察



以上内容仅为本文档的试下载部分，为可阅读页数的一半内容。如要下载或阅读全文，请访问：
<https://d.book118.com/465042313130011142>