



看了图片大家是否也想为身边熟悉的人或者是动植物设计一个Q版的卡通形象呢？那么今天我们就一起来了解一下Q版卡通形象的设计



# 做卡通形象设计

By. Sophia





# 一起来欣赏


- 1 Q版卡通形象的特点是什么？

# 大头小身子



# 特有的装饰物 ，服饰





特有的发型

# 五官夸张





大家有疑问的，可以询问和交流

可以互相讨论下，但要小声点

大家有疑问的，可以询问和交流

可以互相讨论下，但要小声点

# Q版卡通形象的特点

1 大头小身，一半两个头或者三个头高


2 特有的装饰物，服饰，  
发型

3 五官夸张

4 根据职业性格产生  
的动作习惯。




# 五官的画法




哀




开心



怒




吃惊



大笑

# 眼睛的画法

眼睛




惊讶











开心



# 嘴巴









以上内容仅为本文档的试下载部分，为可阅读页数的一半内容。如要下载或阅读全文，请访问：<https://d.book118.com/466040145153011011>