

艺术设计：理论与实践

从基础原理到作品展示的全过程

Presenter name



Agenda

1. 介绍
2. 艺术设计的基本原理
3. 提升设计技巧
4. 展示艺术设计作品
5. 总结

01.介绍

艺术设计理论与实践讲座准备



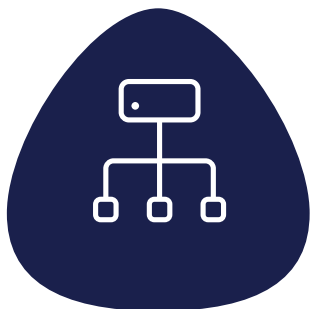
演讲人介绍

“ 教学课件




使用PowerPoint

展示艺术设计作品



基本原理

艺术创作的基础



实践技巧

需要不断的实践和反思

讲座背景：专业分享



讲座背景

艺术设计教师

为一群艺术设计学生
准备的讲座

01

艺术设计学生

专注于艺术设计的学
习和实践

02

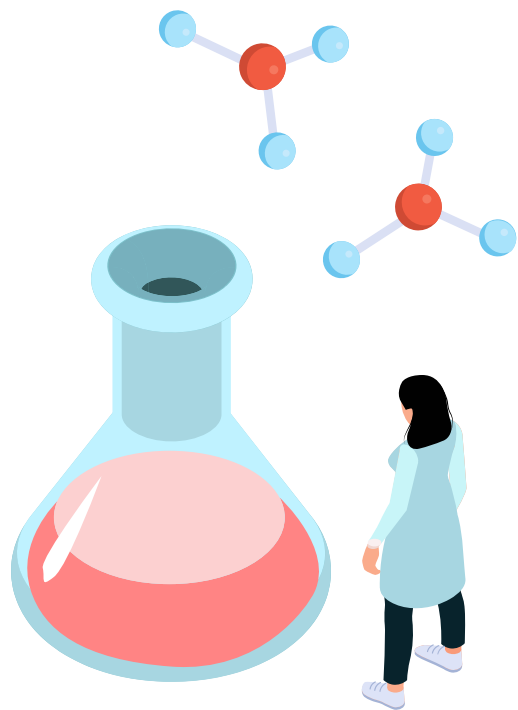
艺术设计

学生所处的专业领域

03

讲座目标：启迪思维

讲座目标



- **艺术设计原理介绍**

艺术创作的基础

- **艺术设计实践技巧**

需要实践和反思

- **展示PowerPoint的基本操作和功能**

展示艺术设计作品的有力工具

艺术设计概述

艺术设计的 核心概念



表达个人情感

艺术设计转化情感为视觉作品



传达思想和信息

艺术设计可以通过形式和符号传达思想和信息



塑造美的观感

艺术设计通过构图、色彩等要素塑造美的观感

02.艺术设计的基本原理

艺术设计基本原理与实践技巧



色彩的考虑

色彩的运用技巧

色彩的对比

用对比的色彩营造视觉冲击力



色彩的搭配

学会合理搭配色彩，避免过度花哨



色彩的饱和度

控制色彩的饱和度，营造出不同的情绪氛围



构图的考虑

构图技巧



对称与不对称

创造平衡感和动态感的构图方式



线条的运用

通过线条的引导来引起观众的注意和引导



重点突出

通过合理安排元素的大小、位置和明暗对

比例的考虑

设计元素之间的比例关系

01-



主题与背景的比例

在作品中准确控制主题与背景的比例可以突出主题内容

02-



物体间的比例

比例关系与真实作品

03-



细节与整体的比例

细节与整体比例

03.提升设计技巧

提升艺术设计实践技巧的方法



培养观察力

捕捉细节

观察力帮助学生创意
表达差异



发现灵感

观察力获取灵感应用
于设计作品



提升创造力

培养观察力发挥创造
力



观察力的重要性

以上内容仅为本文档的试下载部分，为可阅读页数的一半内容。如要下载或阅读全文，请访问：
<https://d.book118.com/467026061141006201>