

内容提要  
2024年  
全球创新指数





**WIPO**

欢迎阅读产权组织旗舰出版物  
《全球创新指数》（GII）第十七  
版，这是我们对133个国家的创  
新表现以及世界前100大科技集  
群的指南。今年的特别主题“释  
放社会创业的潜力”探讨了创新  
与社会企业之间的联系，以及  
这种联系对我们世界的影响。

世界知识产权组织  
总干事邓鸿森

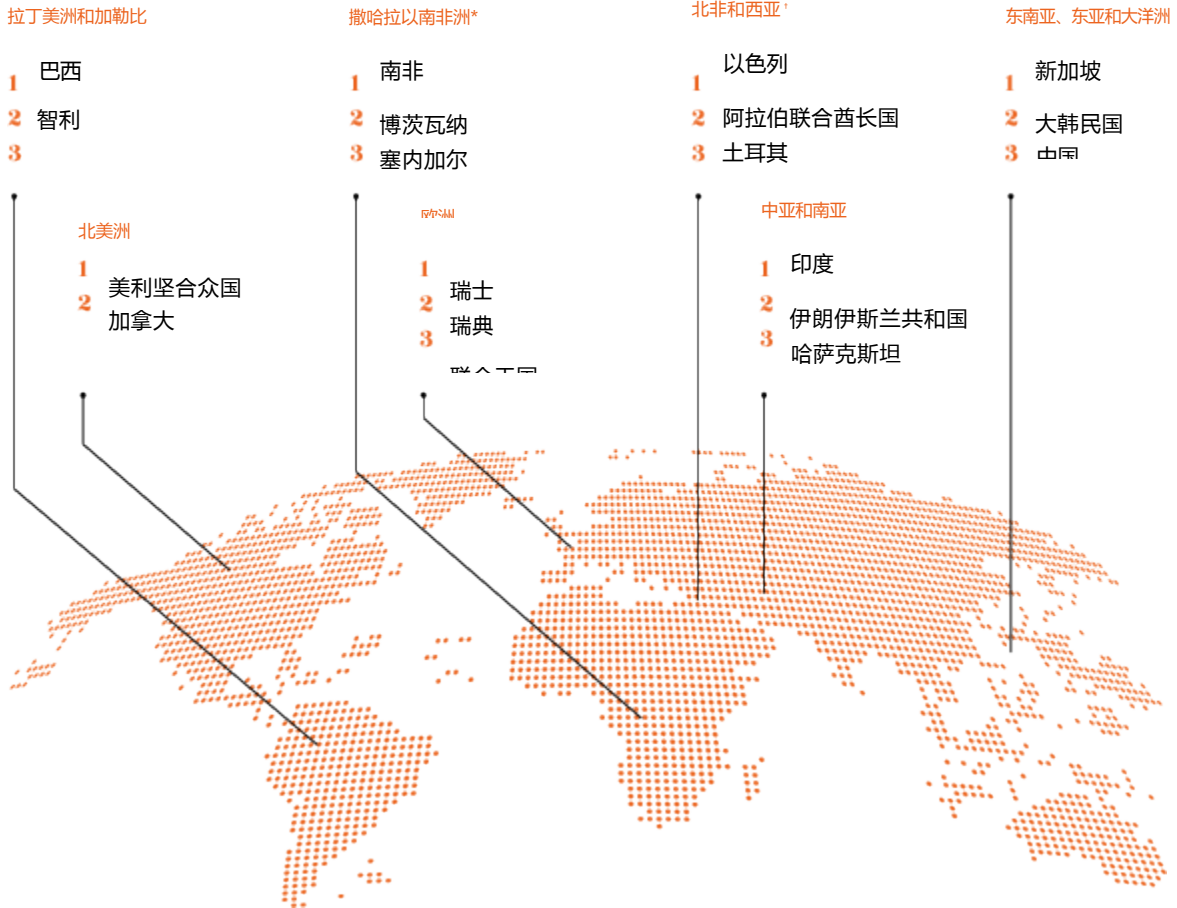
# 2024年全球创新指数一览

2024年全球创新指数记录了133个经济体的创新生态系统表现，并跟踪最新的全球创新趋势。




# 2024年全球创新领先者

## 各区域前三名创新经济体



## 各收入组前三名创新经济体



☆ 表示2024年前三名的新晋级者。

\* 撒哈拉以南非洲 (SSA) 的前三名不包括岛屿经济体。将该区域所有经济体包括在内,前五名分别是:毛里求斯(第一)、南非(第二)、博茨瓦纳(第三)、佛得角(第四)和塞内加尔(第五)。

† 北非和西亚 (NAWA) 的前三名不包括岛屿经济体。将该区域所有经济体包括在内,前四名分别是:以色列(第一)、塞浦路斯(第二)、阿拉伯联合酋长国(第三)和土耳其(第四)。

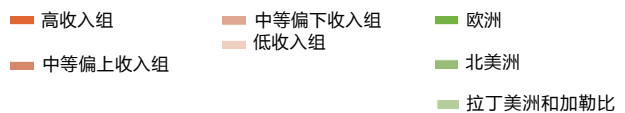
^ 低收入组的前三名不包括岛屿经济体。将该区域所有经济体包括在内,前四名分别是:卢旺达(第一)、马达加斯加(第二)、多哥(第三)和乌干达(第四)。

注:世界银行收入组别分类(2023年7月)。GII排名的逐年变化受表现和方法因素的影响(见附录I)。  
来源:全球创新指数数据库,产权组织,2024年

# 2024年全球创新指数排名

GII 排名	经济体	分数	收入组排名	地区排名
1	瑞士	67.5	1	1
2	瑞典	64.5	2	2
3	美利坚合众国	62.4	3	1
4	新加坡	61.2	4	1
5	联合王国	61.0	5	3
6	大韩民国	60.9	6	2
7	芬兰	59.4	7	4
8	荷兰	58.8	8	5
9	德国	58.1	9	6
10	丹麦	57.1	10	7
11	中国	56.3	1	3
12	法国	55.4	11	8
13	日本	54.1	12	4
14	加拿大	52.9	13	2
15	以色列	52.7	14	1
16	爱沙尼亚	52.3	15	9
17	奥地利	50.3	16	10
18	中国香港	50.1	17	5
19	爱尔兰	50.0	18	11
20	卢森堡	49.1	19	12
21	挪威	49.1	19	12
22	冰岛	48.5	21	14
23	澳大利亚	48.1	22	6
24	比利时	47.7	23	15
25	新西兰	45.9	24	7
26	意大利	45.3	25	16
27	塞浦路斯	45.1	26	2
28	西班牙	44.9	27	17
29	马耳他	44.8	28	18
30	捷克共和国	44.0	29	19
31	葡萄牙	43.7	30	20
32	阿拉伯联合酋长国	42.8	31	3
33	马来西亚	40.5	2	8
34	斯洛文尼亚	40.2	32	21
35	立陶宛	40.1	33	22
36	匈牙利	39.6	34	23
37	土耳其	39.0	3	4
38	保加利亚	38.5	4	24
39	印度	38.3	1	1

40	波兰	37.0	35	25
41	泰国	36.9	5	9
42	拉脱维亚	36.4	36	26
43	克罗地亚	36.3	37	27
44	越南	36.2	2	10
45	希腊	36.2	38	28
46	斯洛伐克	34.3	39	29
47	沙特阿拉伯	33.9	40	5
48	罗马尼亚	33.4	41	30
49	卡塔尔	32.9	42	6
50	巴西	32.7	6	1
51	智利	32.6	43	2
52	塞尔维亚	32.3	7	31
53	菲律宾	31.1	3	11
54	印度尼西亚	30.6	8	12
55	毛里求斯	30.6	8	1
56	墨西哥	30.4	10	3
57	格鲁吉亚	30.4	10	7
58	北马其顿	29.9	12	32
59	俄罗斯联邦	29.7	13	33
60	乌克兰	29.5	4	34
61	哥伦比亚	29.2	14	4
62	乌拉圭	29.1	44	5
63	亚美尼亚	29.0	15	8
64	伊朗伊斯兰共和国	28.9	5	2
65	黑山	28.9	16	35
66	摩洛哥	28.8	6	9
67	蒙古	28.7	7	13



来源：全球创新指数数据库，产权组织，2024年





GII 排名	经济体	分数	收入组 排名	地区 排名
68	摩尔多瓦共和国	28.7	17	36
69	南非	28.3	18	2
70	哥斯达黎加	28.3	18	6
71	科威特	28.1	45	10
72	巴林	27.6	46	11
73	约旦	27.5	8	12
74	阿曼	27.1	47	13
75	秘鲁	26.7	20	7
76	阿根廷	26.4	21	8
77	巴巴多斯	26.1	48	9
78	哈萨克斯坦	25.7	22	3
79	牙买加	25.7	22	10
80	波斯尼亚和黑塞哥维纳	25.5	24	37
81	突尼斯	25.4	9	14
82	巴拿马	24.7	49	11
83	乌兹别克斯坦	24.7	10	4
84	阿尔巴尼亚	24.5	25	38
85	白俄罗斯	24.2	26	39
86	埃及	23.7	11	15
87	博茨瓦纳	23.1	27	3
88	文莱达鲁萨兰国	22.8	50	14
89	斯里兰卡	22.6	12	5
90	佛得角	22.3	13	4
91	巴基斯坦	22.0	14	6
92	塞内加尔	22.0	14	5
93	巴拉圭	21.9	28	12
94	黎巴嫩	21.5	16	16
95	阿塞拜疆	21.3	29	17
96	肯尼亚	21.0	17	6
97	多米尼加	20.8	30	13
98	萨尔瓦多	20.6	31	14
99	吉尔吉斯斯坦	20.4	18	7
100	多民族玻利维亚国	20.2	19	15
101	加纳	20.0	20	7
102	纳米比亚	20.0	32	7
103	柬埔寨	19.9	21	15
104	卢旺达	19.7	1	9
105	厄瓜多尔	19.3	33	16
106	孟加拉	19.1	22	8
107	塔吉克斯坦	18.6	23	9
108	特立尼达和多巴哥	18.4	51	17
109	尼泊尔	18.1	24	10
110	马达加斯加	17.9	2	10
111	老挝人民民主共和国	17.8	25	16
112	科特迪瓦	17.5	26	11

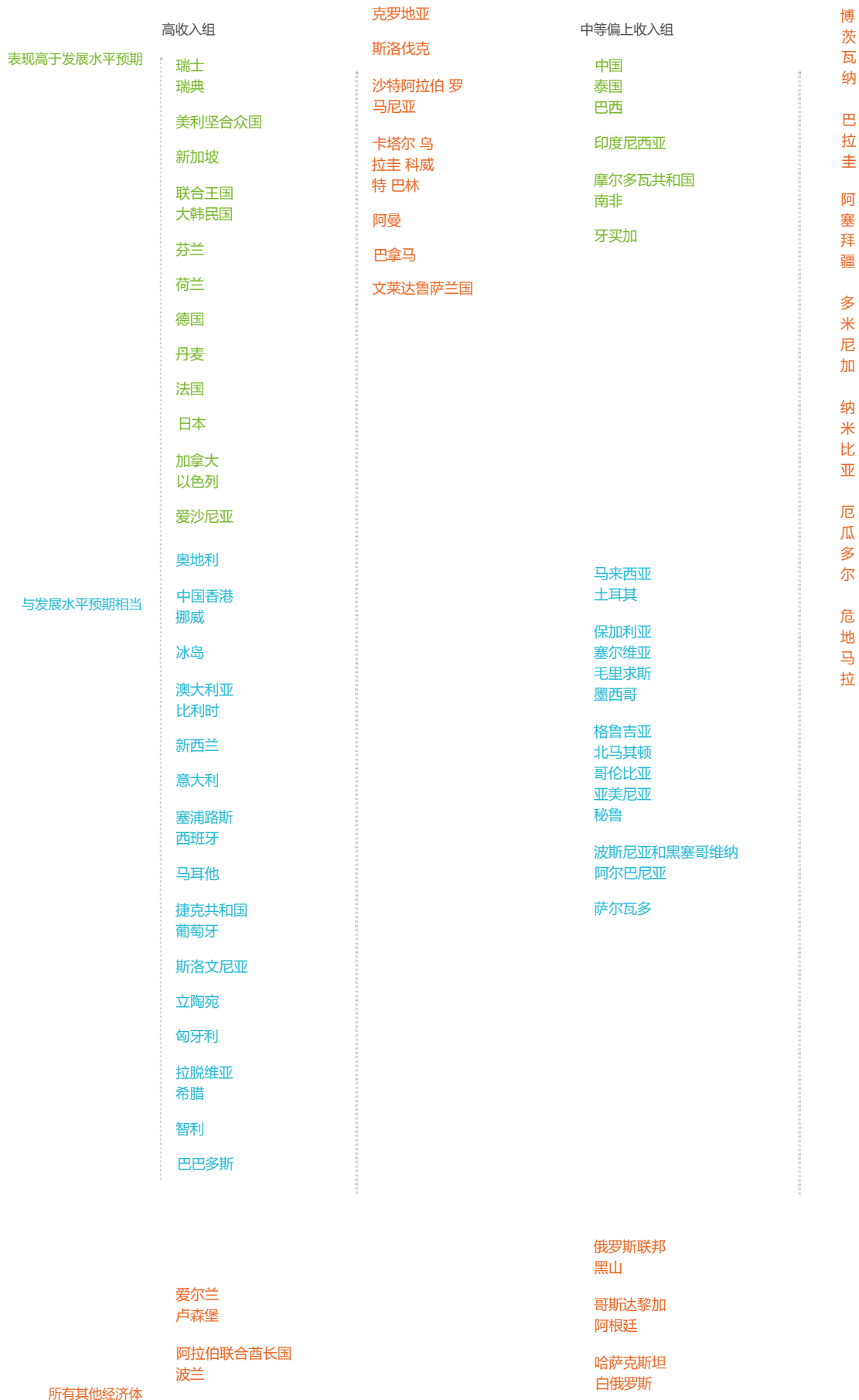
113	尼日利亚	17.1	27	12
114	洪都拉斯	16.7	28	18
115	阿尔及利亚	16.2	29	18
116	赞比亚	15.7	30	13
117	多哥	15.6	3	14
118	津巴布韦	15.6	31	14
119	贝宁	15.4	32	16
120	坦桑尼亚联合共和国	15.3	33	17
121	乌干达	14.9	4	18
122	危地马拉	14.6	34	19
123	喀麦隆	14.4	34	19
124	尼加拉瓜	14.0	35	20
125	缅甸	13.8	36	17
126	毛里塔尼亚	13.2	37	20
127	布隆迪	13.2	5	20
128	莫桑比克	13.1	6	22
129	布基纳法索	12.8	7	23
130	埃塞俄比亚	12.3	8	24
131	马里	11.8	9	25
132	尼日尔	11.2	10	26
133	安哥拉	10.2	38	27

■ 东南亚、东亚和大洋洲
 ■ 撒哈拉以南非洲

■ 北非和西亚

■ 中亚和南亚

## 2024年不同收入水平的创新表现



以上内容仅为本文  
档的试下载部分，  
为可阅读页数的一  
半内容。如要下载  
或阅读全文，请访  
问：

<https://d.book118.com/475330044310012011>