

# 宫颈癌的早期诊断与 治疗

XXXXXXXX; xxx



# 目录

## CONTENTS

1 引言

2 宫颈癌概述

3 早期诊断方法

4 宫颈癌的早期症状与体征

5 宫颈癌的治疗方法

6 预防与康复建议

# 1 引言

# 引言



今天我将与大家分享关于宫颈癌的早期诊断与治疗方面的内容


这是一个十分重要的课题，它直接关系到患者能否获得及时的诊断和治疗，进而提高其生活质量与生存率

我将按照以下章节进行详细阐述

# 2

## 宫颈癌概述

## 1.1 定义与分类

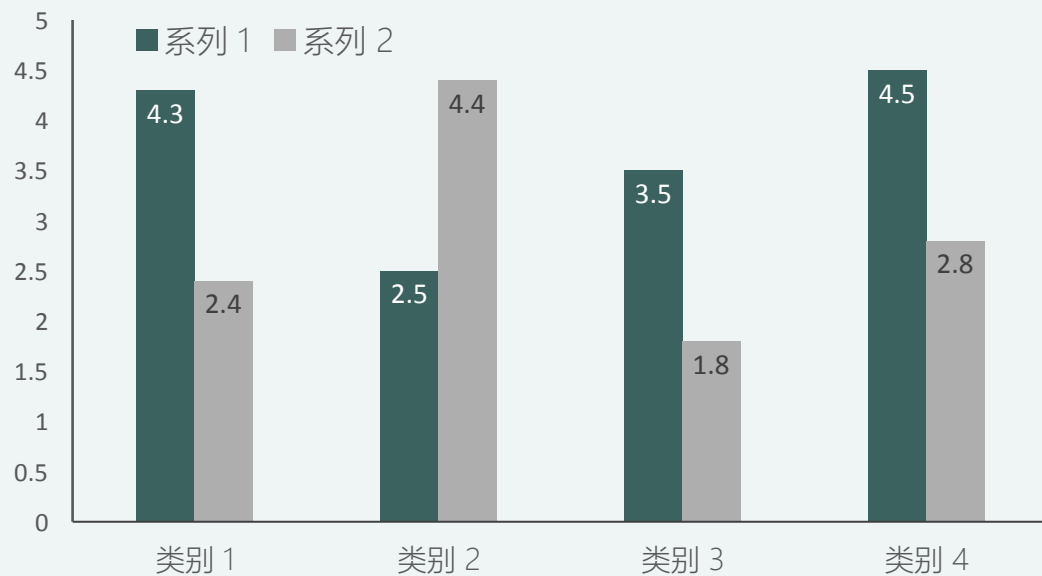


宫颈癌是一种常见的妇科恶性肿瘤，主要由于人乳头瘤病毒(HPV)感染所引起。根据病情的严重程度，宫颈癌可分为不同阶段

# 第一章：宫颈癌概述

## 1.2 发病率与危害

宫颈癌是全球范围内女性最常见的癌症之一，对女性的健康和生命构成严重威胁。早期发现和诊断是提高治疗效果的关键



3

# 早期诊断方法



# 第一章：宫颈癌概述

## 2.1 宫颈癌筛查

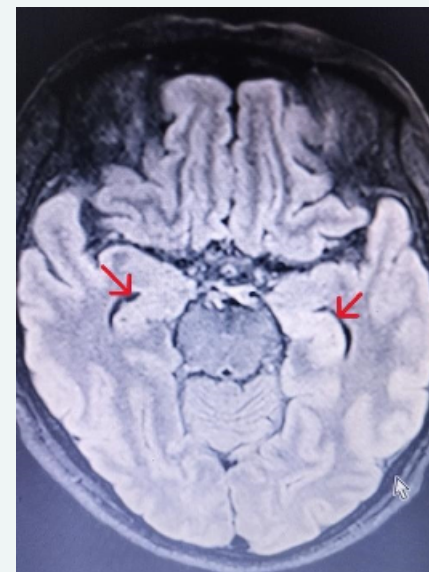
- ◆ 宫颈癌筛查是早期发现和诊断的关键手段。主要包括宫颈细胞学检查、HPV检测、宫颈活检等。这些检查方法能够帮助医生及时发现异常细胞或病变





## 2.2 影像学检查

影像学检查如超声、MRI等可用于评估病情的严重程度和范围，为后续治疗提供重要依据





## 第二章：早期诊断方法



### 2.3 组织病理学诊断

组织病理学诊断是确诊宫颈癌的"金标准"。通过宫颈活检等手段获取组织样本，进行显微镜检查，以确定是否存在癌细胞

以上内容仅为本文档的试下载部分，为可阅读页数的一半内容。如要下载或阅读全文，请访问：  
<https://d.book118.com/476151133124011005>