

# 呼吸性酸中毒患者的 护理

汇报人：xxx

20xx-05-10



PROJECT

# 目录

## CONTENTS

- 呼吸性酸中毒概述
- 急性期呼吸性酸中毒护理
- 慢性期呼吸性酸中毒护理
- 并发症预防与护理对策
- 康复期管理与教育指导
- 总结回顾与展望未来发展趋势





# 01 呼吸性酸中毒概述





# 定义与发病机制

呼吸性酸中毒是指因呼吸功能障碍导致体内二氧化碳排出受阻，引起血浆碳酸浓度原发性升高，形成以高碳酸血症为特征的酸碱平衡紊乱。


定义

发病机制

主要是由于肺部通气功能障碍，如慢性阻塞性肺疾病、呼吸肌麻痹等，导致体内二氧化碳排出受阻，血浆中碳酸浓度升高。



# 临床表现与诊断依据



## 临床表现

呼吸性酸中毒患者可出现呼吸困难、气促、胸闷等症状，严重者可出现意识模糊、嗜睡甚至昏迷。同时，患者还可伴有心率加快、血压升高等心血管系统症状。

## 诊断依据

主要依据患者的病史、临床表现以及血气分析结果进行诊断。血气分析显示血浆 $\text{PaCO}_2$ 升高，pH值降低，可确诊为呼吸性酸中毒。



# 危害及并发症可能性

## 危害

呼吸性酸中毒可严重影响患者的呼吸功能，导致机体缺氧和二氧化碳潴留，进而对各器官系统造成损害。如不及时治疗，可危及患者生命。

## 并发症可能性

呼吸性酸中毒可并发多种严重疾病，如肺性脑病、心律失常、消化道出血等。这些并发症的发生会进一步加重病情，增加治疗难度和病死率。





# 治疗原则与护理措施重要性

## 治疗原则

呼吸性酸中毒的治疗原则主要是迅速纠正酸碱平衡紊乱，改善通气功能，同时治疗原发病和防止并发症的发生。具体措施包括吸氧、使用呼吸兴奋剂、机械通气等。

## 护理措施重要性

在呼吸性酸中毒的治疗过程中，护理措施的实施至关重要。通过密切观察患者的病情变化，及时采取针对性的护理措施，如保持呼吸道通畅、协助排痰、预防压疮等，可以有效缓解患者的症状，提高治疗效果和生活质量。同时，护理措施还可以帮助预防并发症的发生，降低病死率，促进患者的康复。



02

# 急性期呼吸性酸中毒护 理







# 保持呼吸道通畅措施



01

## 定时清理呼吸道分泌物

患者取平卧位，头偏向一侧，防止分泌物误吸，及时吸痰，保持呼吸道通畅。

02


## 雾化吸入

给予雾化吸入，以稀释痰液，利于排出，同时可减轻呼吸道黏膜水肿。


03

## 胸部物理治疗

定期为患者翻身、拍背，促使痰液松动并排出。



# 氧疗方法及注意事项



## 氧疗方法

根据患者病情选择合适的氧疗方式，如鼻导管、面罩等。给予持续低流量吸氧，以改善缺氧状况。



## 注意事项

严密观察患者吸氧后的反应，根据血气分析结果及时调整氧流量。避免长时间高浓度吸氧导致氧中毒。



# 病情监测与应急处理流程

## 病情监测

密切观察患者的生命体征、神志、瞳孔等变化。定期检测血气分析，了解酸碱平衡及电解质情况。

---

## 应急处理流程

若患者出现严重呼吸困难、发绀等危及生命的症状，应立即启动应急处理流程，包括通知医生、准备抢救药品和器械、协助医生进行抢救等。

---





# 心理护理与家属沟通技巧



## 心理护理

呼吸性酸中毒患者往往因病情危重而产生恐惧、焦虑等情绪。护士应主动关心患者，了解其心理需求，给予安慰和支持。同时，向患者解释治疗措施和目的，增强其信心，配合治疗。

## 家属沟通技巧

与家属保持密切沟通，及时告知患者病情及治疗方案。指导家属给予患者情感支持，共同鼓励患者积极面对疾病。同时，向家属普及呼吸性酸中毒的相关知识，以便更好地照顾患者。



03

# 慢性期呼吸性酸中毒护 理





# 长期氧疗管理与指导建议

## 评估氧疗需求

根据患者的动脉血气分析结果，结合医生建议，确定是否需要长期氧疗。

## 选择合适氧疗设备

为患者选择适合的氧疗设备，如鼻导管、面罩等，并确保患者正确使用。



## 监测氧疗效果

定期监测患者的血氧饱和度、动脉血气等指标，评估氧疗效果，及时调整氧疗方案。

## 指导患者及家属

教育患者及家属了解氧疗的重要性、注意事项及可能遇到的问题，提高患者的依从性。



# 药物治疗观察及副作用防范

## 按时给药

确保患者遵医嘱按时服药，不漏服或错服。

## 观察药物疗效

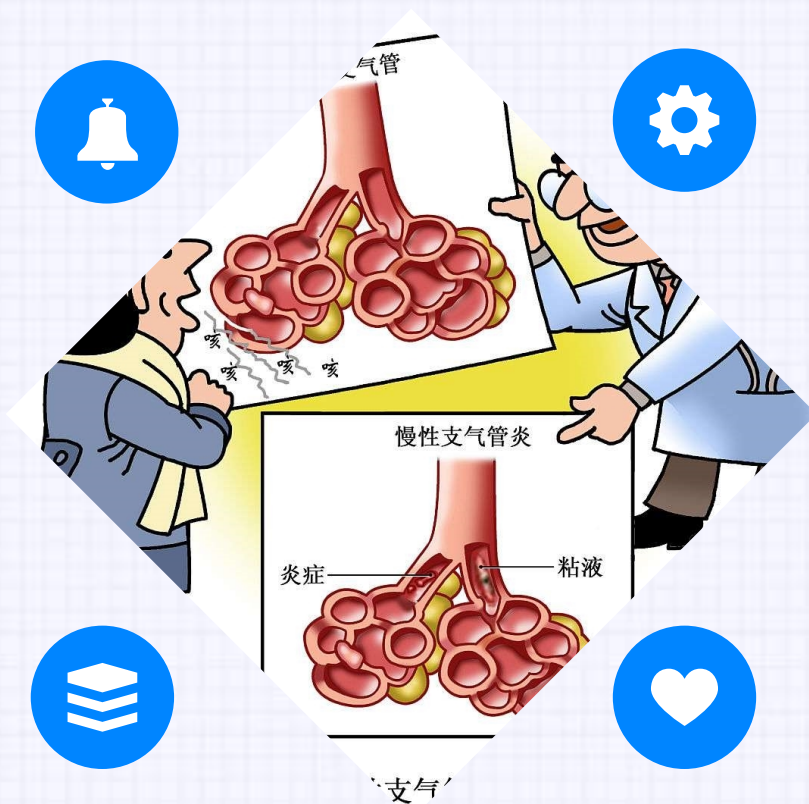
密切观察患者用药后的反应，评估药物疗效，及时向医生反馈。

## 防范副作用

了解所用药物可能产生的副作用，提前采取预防措施，减轻患者不适。

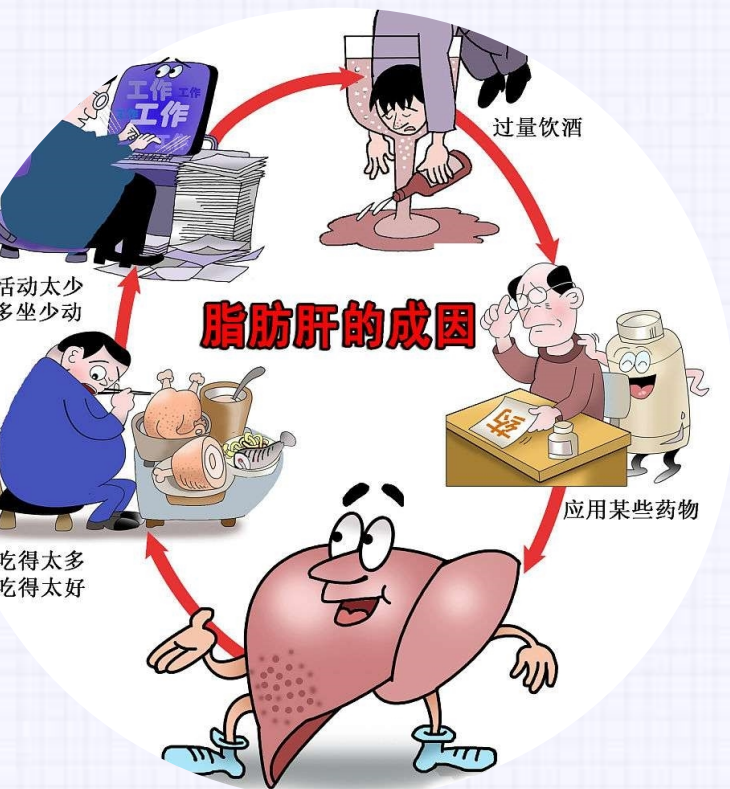
## 调整药物剂量

根据患者病情变化和医生建议，适时调整药物剂量，确保治疗效果。





# 营养支持与饮食调整策略



## 评估营养状况

定期评估患者的营养状况，了解患者的饮食习惯和偏好。

## 制定个性化饮食计划

根据患者的营养需求和病情，制定个性化的饮食计划，确保患者摄入充足的热量、蛋白质、维生素等。

## 调整饮食结构

建议患者增加蔬菜水果摄入，适量摄入优质蛋白，减少高脂、高糖、高盐食物。

## 监测饮食调整效果

定期监测患者的体重、血生化等指标，评估饮食调整的效果，及时调整方案。



以上内容仅为本文档的试下载部分，为可阅读页数的一半内容。如要下载或阅读全文，请访问：  
<https://d.book118.com/477200136114010005>