

# 肝下脓肿个案护理

汇报人：刀客特万

# 目录

CONTENTS

01

肝下脓肿的概述

02

肝下脓肿的诊断

03

肝下脓肿的治疗

04

肝下脓肿的护理


05

肝下脓肿的预防


01

# 肝下脓肿的概述


# 肝下脓肿的定义




肝下脓肿是一种常见的肝脏疾病，主要表现为肝脏肿大、疼痛、发热等症状。




肝下脓肿的病因包括细菌感染、病毒感染、药物反应等。



肝下脓肿的治疗方法包括药物治疗、手术治疗、介入治疗等。



肝下脓肿的预防措施包括保持良好的生活习惯、避免接触感染源、定期体检等。



# 肝下脓肿的病因


细菌感染：最常见的原因是细菌通过胆道系统进入肝脏，引起肝下脓肿

胆道梗阻：胆道梗阻可能导致胆汁淤积，引发细菌感染，进而导致肝下脓肿

肝脏损伤：肝脏损伤可能导致肝脏防御机制受损，增加细菌感染的风险

糖尿病：糖尿病患者血糖控制不佳，容易引发细菌感染，导致肝下脓肿

# 肝下脓肿的症状




发热：体温升高，持续不退



腹痛：肝区疼痛，持续加剧



恶心呕吐：胃肠道反应，食欲不振



黄疸：皮肤、巩膜黄染，尿液呈深黄色

02

## 肝下脓肿的诊断

# 诊断方法




病史询问：了解患者既往病史、生活习惯等



体格检查：观察患者腹部情况，触摸肝下区域



实验室检查：血常规、肝功能、肾功能等



影像学检查：B超、CT、MRI等，明确脓肿位置、大小和性质



# 诊断标准

临床表现：发热、腹痛、恶心、呕吐等

实验室检查：血常规、肝功能、腹部B超等

影像学检查：CT、MRI等

病理学检查：穿刺活检、组织病理学等

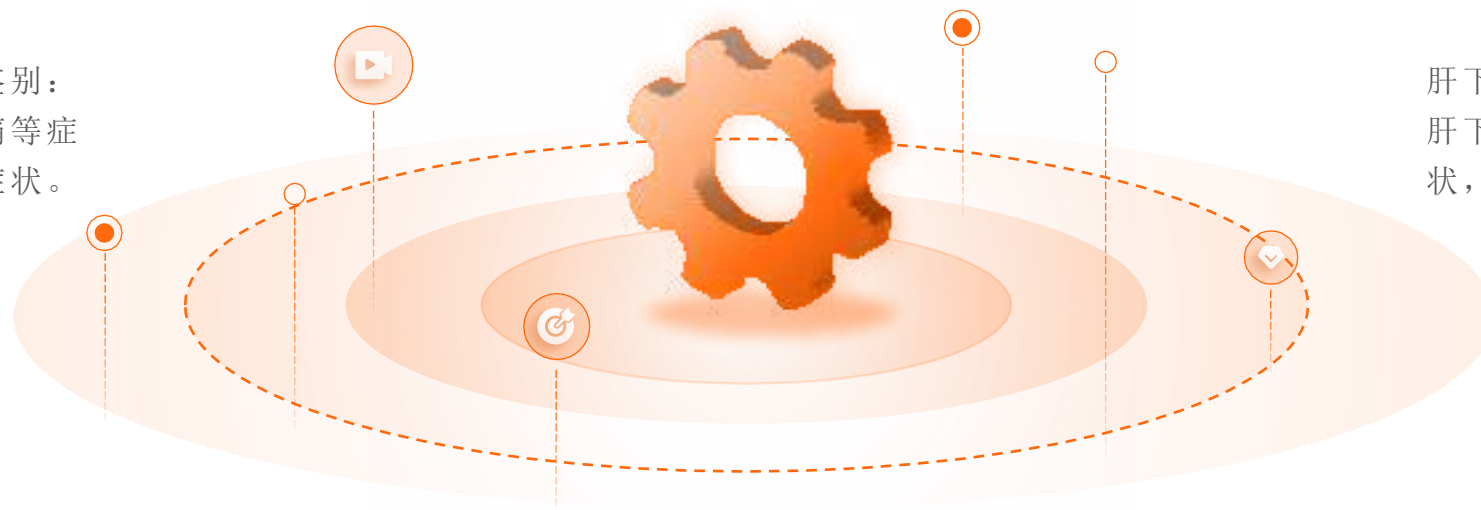
# 鉴别诊断

肝下脓肿与肝癌的鉴别：肝下脓肿有发热、疼痛等症状，而肝癌无明显症状。

肝下脓肿与胆囊炎的鉴别：肝下脓肿有发热、疼痛等症状，而胆囊炎无明显症状。

肝下脓肿与肝囊肿的鉴别：肝下脓肿有发热、疼痛等症状，而肝囊肿无明显症状。

肝下脓肿与胰腺炎的鉴别：肝下脓肿有发热、疼痛等症状，而胰腺炎无明显症状。



03

# 肝下脓肿的治疗

# 药物治疗

抗生素：用于控制感染，如阿莫西林、头孢曲松等

抗凝血药：用于预防血栓形成，如华法林、肝素等

抗炎药：用于减轻炎症反应，如布洛芬、阿司匹林等

营养支持：提供足够的营养，促进伤口愈合，如氨基酸、维生素等

止痛药：用于缓解疼痛，如扑热息痛、曲马多等

中药：用于辅助治疗，如清热解毒、活血化瘀等

以上内容仅为本文档的试下载部分，为可阅读页数的一半内容。如要下载或阅读全文，请访问：  
<https://d.book118.com/478126064117006054>