


口腔圈成果报告





“生命桥梁圈”的意义

壹



贰

规范picc导管维护，提高护理质量，降低导管并发症，为病人提供全程护理，提高护理安全和质量。



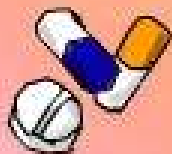
圈徽的意义

图案中以两个心相连，上面的心形代表患者的心脏，下面红色的丝带缠绕成了一个心形，代表着picc管道，两个心形中间用一个输液器相连架起了一座生命桥，护理人员的双手呵护在患者心脏周围，寓意着用我们的双手呵护患者的生命。



主题选定

题目（问题点）	迫切性	圈能力	上级政策	可行性	总分	顺序	选定
提高picc带管出院患者返院维护遵循率	30	26	27	26	109	1	
提高picc带管患者自护知识知晓率	26	24	18	28	96	2	★
降低picc导管留置期间并发症的发生率	16	29	16	22	83	3	
如何预防计划外拔管	16	24	21	18	79	4	
如何提高picc健康教育落实率	22	17	16	20	75	5	



主题选定方法



本圈圈员使用脑力激荡法充分发挥大家的主观能动性和丰富的想象力采用5, 3, 1 打分标准选定主题。



主题选定理由

01

对患者而言：
减少picc并发症；
减少非拔管；减
轻患者痛苦；减
轻患者经济负担。

02

对医院而言：减
少因picc不良反
应引起的投诉及
医疗纠纷。

03

对科室而言：融
洽护患关系，提
高护理工作的满
意度。



改善前数据收集

01

调查时间：2014年09月1日—10月1日

02

调查地点：肿瘤血液科

03

调查方式：自制调查记录表，观察并记

04

记录picc置管后出院未及时返院维护率。

05

调查者：全体圈员

06


调查次数：65次

07

存在缺陷次数：28次

08

缺陷率：43%




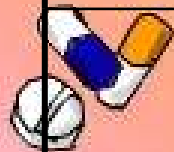
数据收集

在2014年9月1日——2014年10月1日期间
共收集picc置管后出院维护患者62例，遵医
嘱维护37例，遵循率为60%;不遵循医嘱维护
25例，不遵循率为40%,见下表



表1 picc带管出院患者未及时返院维护情况

项目	不遵循例数	百分率	累积百分比
超过1周	9	36%	36%
固定不牢固	7	28%	64%
有渗血	4	16%	80%
有分泌物	3	12%	92%
局部红肿	2	8%	100%
合计	25	100	



将以上数据进行分析，得出超过1周、固定不牢固、有渗血3项不遵医维护行为的累计百分比占所有不遵医行为的80%，列为先改善的问题，列为本次活动的改善重点。



1

目标值=现况值-改善
值(现况值×累计百分比
×

2

圈员能力)

3

目标值=40%-
(40×68%×80%),计算出改善后不遵循率下降
为18%,即遵循率为
82%,故设定本次活动的
目标值为带picc出院
患者返院维护之遵循率
由改善前的60%上升
到82%。



4

从现况把握收集的资料
显示,改善前遵循率为
60%,不遵循率为40%,

5

改善前改善重点为
80%。由圈员讨论确
定圈能力为68%,讲各
数据带入公式



以上内容仅为本文档的试下载部分，为可阅读页数的一半内容。如要下载或阅读全文，请访问：<https://d.book118.com/485324200314012004>