

直播切片的直播策划与节目 制作流程



目录

- 直播切片概述
- 直播策划
- 节目制作流程
- 直播切片制作工具与技术
- 直播切片制作案例分析
- 总结与展望

01

直播切片概述



定义与特点



定义

直播切片是指将直播内容进行剪辑、加工，制作成具有特定主题或形式的短视频。

特点

直播切片具有短小精悍、内容丰富、形式多样、传播速度快等特点，能够满足用户快速获取信息的需求，提高直播内容的传播效果和影响力。



直播切片的应用场景



新闻报道

将新闻直播内容进行剪辑、加工，制作成新闻切片，快速传递新闻信息。

赛事直播

将赛事直播内容进行剪辑、加工，制作成赛事精彩瞬间、赛事集锦等形式的切片，满足观众对赛事精彩画面的需求。

娱乐直播

将娱乐直播内容进行剪辑、加工，制作成各种形式的切片，如明星访谈、才艺展示等，满足观众的娱乐需求。



直播切片的发展趋势



01

个性化定制

随着用户需求的多样化，直播切片将更加注重个性化定制，满足不同用户的需求。

02

智能化剪辑

利用人工智能技术对直播内容进行智能识别、剪辑，提高制作效率和质量。

03

多平台传播

随着社交媒体的普及，直播切片将更加注重多平台传播，提高传播效果和影响力。

02

直播策划



确定直播主题

主题选择

根据市场需求、观众兴趣和品牌定位，选择适合的直播主题。

主题策划

围绕主题进行内容策划，确保直播内容与主题紧密相关。




制定直播计划

时间安排

确定直播的具体时间、时长和频率。

内容规划

根据主题和目标，规划直播中的各个环节和内容。



确定直播形式


互动形式

选择适合的互动方式，如问答、投票、抽奖等，增强观众参与感。

播出方式

确定直播是在线上平台、电视还是其他媒体上播出。





确定直播嘉宾

嘉宾邀请

根据主题和内容，邀请相关领域的嘉宾参与直播。

VS

嘉宾协调

与嘉宾沟通，确保他们在直播中能够提供有价值的信息和观点。

03

节目制作流程



节目构思与策划

01



确定节目主题



根据目标受众和市场需求，
选择一个吸引人的主题。

02



制定节目方案



设计节目的整体结构、环
节和互动方式，确保节目
连贯性和吸引力。

03



确定嘉宾和主持人



根据节目主题和风格，挑
选合适的嘉宾和主持人。



节目内容制作

● 编写剧本和台词

根据节目方案，编写详细的剧本和主持人与嘉宾的台词。


● 场景布置与道具准备

根据节目主题，布置合适的场景并准备所需的道具。

● 拍摄设备准备

确保摄像机、灯光、音响等设备正常运行，并进行相应的调试。





节目后期处理

视频剪辑与特效添加

对拍摄的素材进行剪辑，添加合适的特效和音乐。

字幕制作与添加

为主持人和嘉宾添加对话字幕，方便观众理解。



音效与配乐选择

选择适合节目的音效和配乐，提升节目的听觉体验。

以上内容仅为本文档的试下载部分，为可阅读页数的一半内容。如要下载或阅读全文，请访问：
<https://d.book118.com/485330133041011142>