


创意启发——如何培养学生的艺术创造力

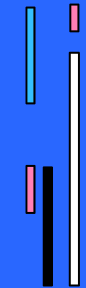



艺术教师



Presenter name

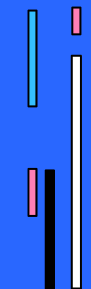
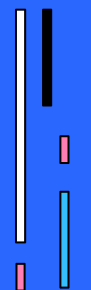



Agenda

1. 培养学生的艺术创造力
 2. 鼓励学生参观艺术展览
 3. 艺术作品激发创造力
 4. 学生艺术认知和兴趣
 5. 艺术作品背景和元素
- 
- 
- 
- 

01.培养学生的艺术创造力

提升学生的艺术创作能力



艺术作品与学生创造力

艺术激发创造力

培养学生表达能力 - 培养学生表达能力

艺术作品中的创意

提高学生的艺术创作能力



艺术激发学生想象

促进学生的创造性思维



提升学生艺术创作

创作灵感来自身边的事物

不同艺术媒介

尝试用不同媒介进行艺术创作



表达情感和思想

艺术作品表达情感和思想



参加艺术比赛展览

参加比赛展览，获取艺术认可



模仿与发展艺术创意

创新表达方式

模仿艺术作品

创作时可借鉴艺术作品的创意

创新发展

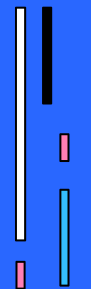

通过发展艺术作品中的创意来展示个人风格

自我表达

用艺术作品表达自己的想法和情感

02.鼓励学生参观艺术展览

开拓视野：参观艺术展的重要性



参观艺术展览的重要性

参观艺术展览的意义



参观艺术展览可以给学生带来创作的灵感，启发他们在艺术创作中表达自己的想法和情感。



培养审美能力

通过观看艺术展览，学生可以学习和欣赏艺术作品的美学特点，提高审美水平。



参观艺术展览，拓展学生艺术视野

鼓励学生参观艺术展

鼓励学生走进艺术世界

01-

校外艺术展览活动

让学生亲身感受艺术魅力

02-

邀请专业艺术家

提供真实艺术创作经验

03-

组织学生创作展览

展示学生的艺术成果

提供艺术创作机会

学生参观艺术博物馆

校外艺术创作活动

自然环境中的艺术创作

邀请艺术家授课

艺术家授课指导

设立艺术创作角落

学校艺术创作角落

以上内容仅为本文档的试下载部分，为可阅读页数的一半内容。如要下载或阅读全文，请访问：
<https://d.book118.com/486121024111011003>