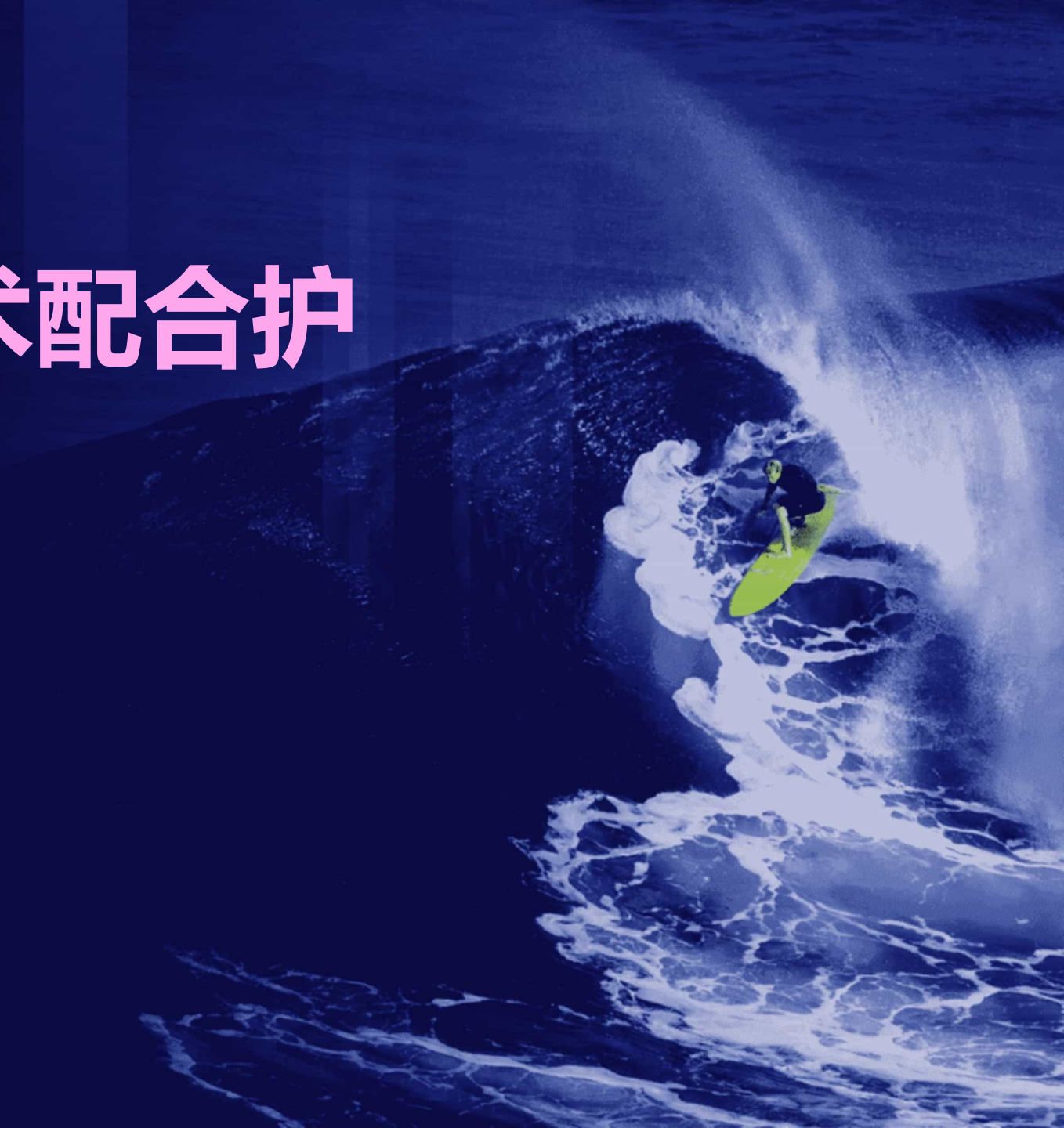


阴式全子宫手术配合护 理常规



| CATALOGUE |

目录

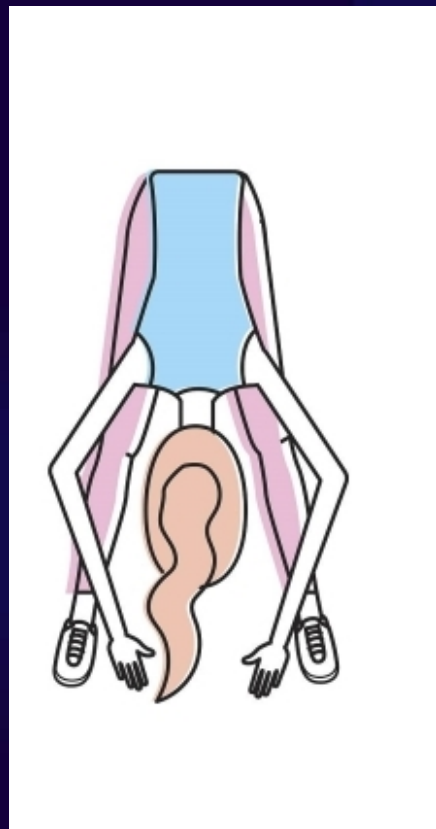
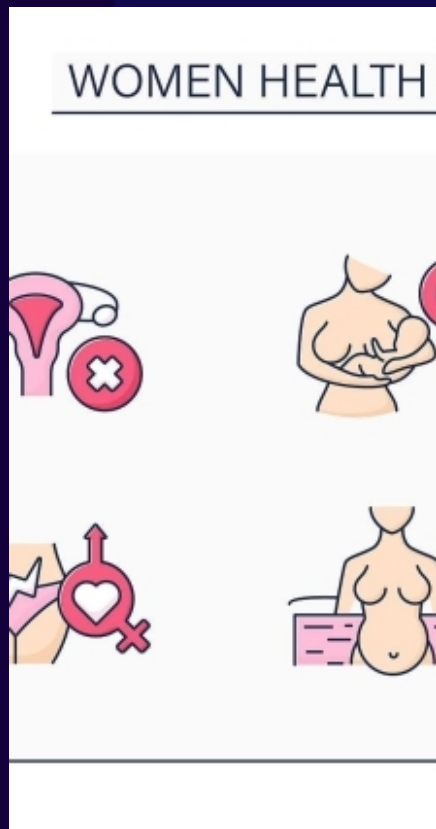
- 阴式全子宫手术概述
- 术前准备
- 术中配合
- 术后护理
- 护理效果评估与总结



01

阴式全子宫手术概述

定义与特点



定义

阴式全子宫手术是一种通过阴道进行的全子宫切除手术，无需开腹。



特点

阴式全子宫手术具有创伤小、恢复快、术后疼痛轻等优点，适用于需要切除子宫但无腹部手术史的患者。



手术适应症与禁忌症

适应症

阴式全子宫手术适用于多种子宫良性疾病的治疗，如子宫肌瘤、子宫腺肌病、功能失调性子宫出血等。

禁忌症

阴式全子宫手术不适用于有盆腔粘连、子宫内膜异位症、子宫恶性肿瘤等的患者。



手术流程与注意事项

手术流程

阴式全子宫手术通常采用全身麻醉，患者取膀胱截石位，消毒外阴及阴道，切开阴道前壁，分离膀胱宫颈间隙，切除子宫，缝合阴道断端及阴道前壁。

注意事项

在手术过程中，需严格遵守无菌操作原则，避免损伤邻近器官，同时需密切监测患者生命体征，及时处理异常情况。





02

术前准备



患者评估与沟通



评估患者情况

了解患者病史、手术史、过敏史等，评估患者的身体状况是否适合进行阴式全子宫手术。

术前沟通

向患者及家属详细介绍手术的必要性、手术过程、术后恢复等方面的知识，解答患者及家属的疑问，减轻其焦虑和恐惧。





手术器械与物品准备



手术器械

准备阴式全子宫手术所需的器械，如阴道窥器、宫颈钳、子宫探针等。

手术物品

准备手术所需的敷料、纱布、缝合线等，确保手术用品齐全、清洁、无菌。



患者心理护理与健康教育



心理护理

关注患者的情绪变化，给予心理支持和鼓励，帮助患者树立信心，减轻焦虑和恐惧。

健康教育

向患者及家属介绍阴式全子宫手术的相关知识，指导患者术后注意事项、疼痛管理、康复训练等方面的内容，提高患者的自我护理能力。



03

术中配合

以上内容仅为本文档的试下载部分，为可阅读页数的一半内容。如要下载或阅读全文，请访问：
<https://d.book118.com/487043113155006061>