
尚硅谷 web 前端 HTML5+CSS3

目标:能够独立完成 pc 端和移动端的网页布局

1. 上课方式

老刘授课,敲代码,大家练习

2. 建议

1. 不要迟到和早退
2. 不要请事假
3. 上课手机上墙
4. 不要打游戏
5. 课上认真听
6. 课上要积极互动
7. 不能说话
8. 选择性的记笔记

3. 作息

8:20 进班

8:25 读单词

8:35 复习或者考试

9:00 第一节课

9:45 休息

10:00 第二节课

10:45 休息

11:00 第三节课

12:00 午休

13:45 分享

14:00 第四节课

14:45 休息

15:00 第五节课

15:45 休息

16:00 第六节课

17:00 下课

18:00 晚自习

21:30 回家

4. 什么 web?

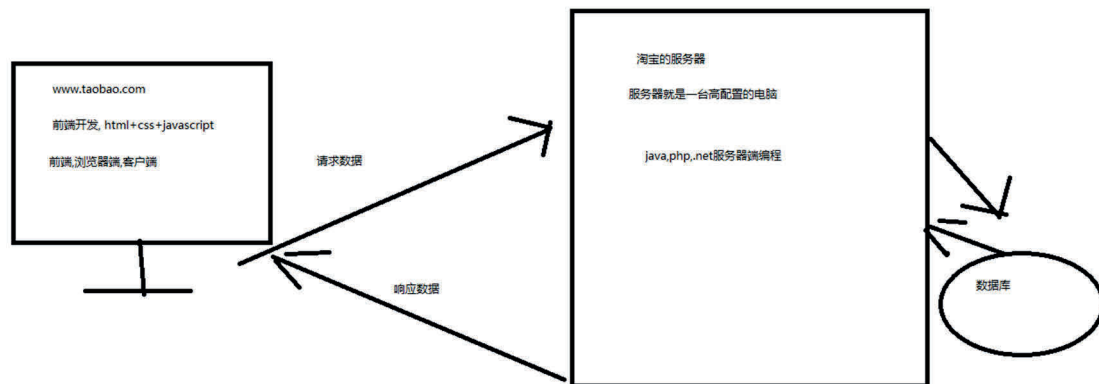
Web 是一个简写, world wide web 万维网,广域网,互联网

我们可以理解 web 就是网站

5. 什么是网站和网页?

网站是多个网页和其他文件组成的

6. 什么是 web 的前端和后端?



7. 前端要掌握的技术?

html css javascript

8. 网页的组成

html: 文本 按钮 输入框 图片 超链接 音频 视频.....

css: 对网页进行装饰

Js: 网页的动态效果

9. 浏览器

• 常见浏览器介绍

浏览器是网页运行的平台，常用的浏览器有IE、



ie: trident 内核

Firefox: 火狐 gecko 内核

opear: webkit 内核

safari: webkit 内核

chrome: webkit 内核一个分支 blink 内核

在学习和工作时,都用 chrome

10. Web 标准

结构: html


表现: css

行为: javascript

是由 w3c(万维网联盟组织)组织制定的

11. 开发工具

开发工具



11.1. Hbuilder 基本使用

11.2. 创建项目

11.2.1. 第一种方式





11.2.2. 第二种方式

将项目文件夹直接拖拽到项目管理器中

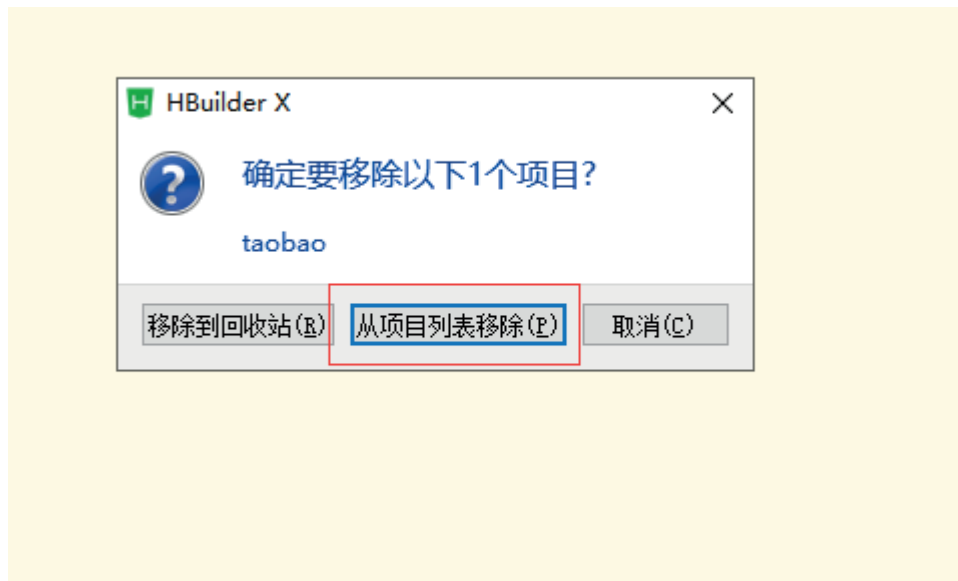
11.2.3. 第三种方式

新建项目



11.3. 移除项目





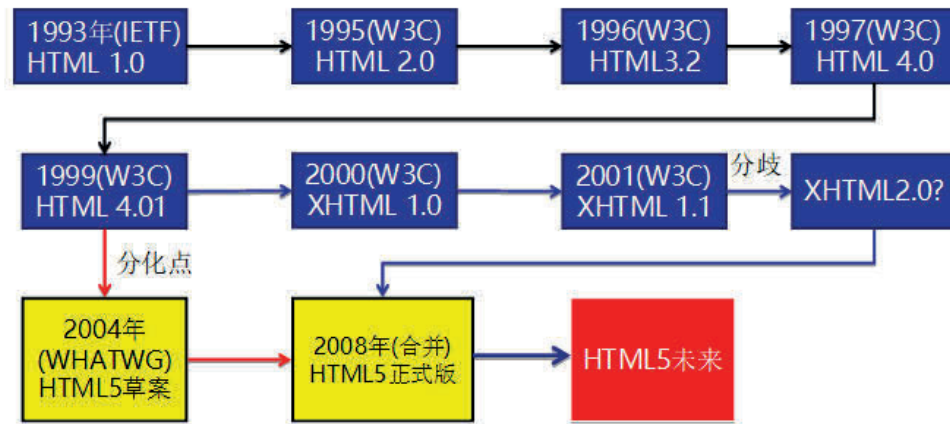
从项目管理器中移除,本地硬盘还是有的

12. html 简介

- **HTML简介**

HTML (英文Hyper Text Markup Language的缩写) 中文译为“超文本标记语言”, 主要是通过HTML标记对网页中的文本、图片、按钮等内容进行描述。

html发展历史



html5 是一个新的 html 版本,新增了一些标签和功能,适用于高级浏览器

H5 专业是一个泛指,指的就是移动端的意思

13. html 基本标签

<!DOCTYPE html> 文档类型的声明,让浏览器按照相应版本的 html 进行解析

html:网页的根标签,所有其它的标签都被包含

head:头部标签,关于网页的一些配置信息

<meta charset="utf-8">:字符集设置或者叫编码设置

- doctype 文档类型的声明
- charset 编码设置
- utf-8是目前最常用的字符集编码方式,常用的字符集编码方式还有gbk和gb2312。
- gb2312 简单中文 包括6763个汉字
- BIG5 繁体中文 港澳台等用
- GBK包含全部中文字符 是GB2312的扩展,加入对繁体字的支持,兼容GB2312
- UTF-8则包含全世界所有国家需要用到的字符

```
<meta name="keywords" content="前端培训,it培训,it教育"/>
<meta name="description" content="最牛逼的教育机构,薪资最高的教育机构"/>
```

title:标题标签

以上内容仅为本文档的试下载部分，为可阅读页数的一半内容。如要下载或阅读全文，请访问：<https://d.book118.com/488026021036006135>