


护理实习教学查房PPT 大纲



CONTENTS

目录

- 引言
- 护理实习教学查房概述
- 护理实习教学查房内容
- 护理实习教学查房技巧
- 护理实习教学查房案例分析
- 总结与展望

CHAPTER

01

引言



主题简介

● 主题名称


护理实习教学查房

● 主题背景

介绍护理实习教学查房的重要性和意义，以及在当前医疗环境下的应用和影响。

● 主题目的

明确本次护理实习教学查房的目标和主要内容，为后续的讲解和讨论奠定基础。





目的和目标

目的

通过护理实习教学查房，提高实习生的临床思维能力和护理操作技能，加强实习生对常见疾病的认知和理解，促进实习生与带教老师之间的交流和互动。

目标

使实习生能够掌握常见疾病的护理要点和操作规范，了解临床护理工作的实际需求和注意事项，提高实习生的综合素质和职业能力，为今后的临床工作打下坚实的基础。



CHAPTER 02

护理实习教学查房概述



定义和重要性



定义

护理实习教学查房是指在护理实习过程中，由带教老师组织学生进行床边实地检查，结合病人情况讲解相关护理知识，以提高实习生的临床思维和护理技能的教学活动。

重要性

护理实习教学查房是护理实习教学的重要环节，通过查房可以增强实习生的临床实践能力，提高其对病人病情的观察、分析和判断能力，培养其独立处理问题的能力，为今后的临床工作打下坚实的基础。



查房流程

准备阶段

带教老师提前通知实习生需要查房的病人情况，实习生应了解病人病情、检查结果等相关资料，准备好相关护理物品和工具。

实地查房

带教老师带领实习生到病人床边，对病人进行实地检查，询问病情，观察体征，实习生应认真观察、记录并参与讨论。

讲解分析

带教老师结合病人情况讲解相关护理知识，分析病情变化和护理要点，回答实习生的问题，强调注意事项和操作规范。

总结反馈

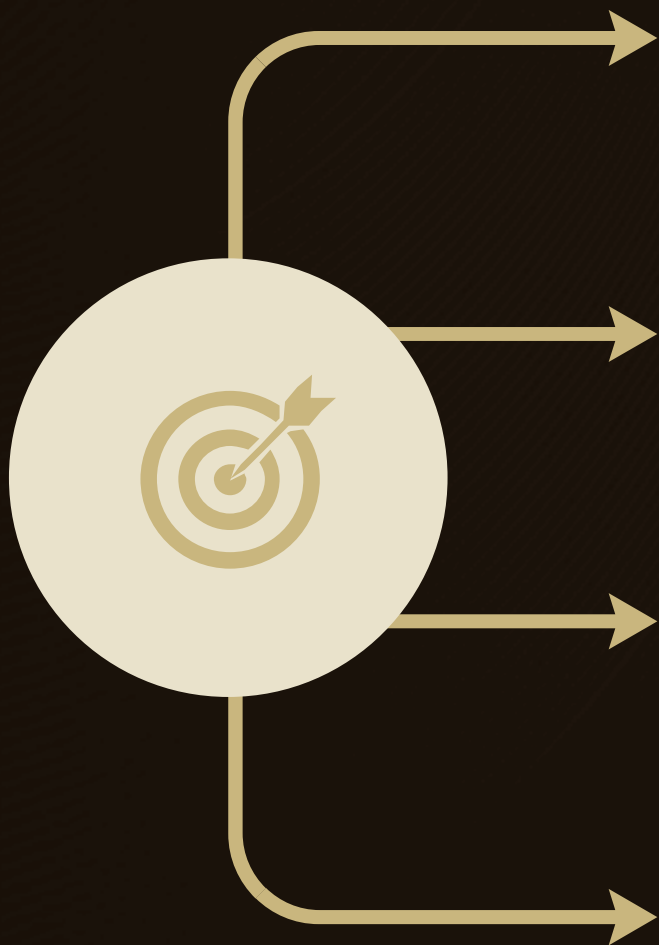
查房结束后，带教老师对本次查房进行总结和反馈，指出实习生的不足之处和改进建议，鼓励实习生积极思考和实践。

CHAPTER 03

护理实习教学查房内容



病例选择



01

总结词：典型性、代表性

02

选择具有典型性和代表性的病例，能够更好地展示护理实践中的重点和难点，帮助学生更好地理解 and 掌握护理技能。

03

病例应具有代表性，能够涵盖常见的临床问题和护理需求，以便学生能够通过观察和实践，掌握解决实际问题的能力。

04

病例的选择应考虑到学生的认知水平和实际需求，难度适中，能够激发学生的学习热情和兴趣。



病史和护理评估



01

总结词：全面性、准确性



02

对患者的病史进行全面、准确的了解和评估，是制定科学、合理的护理计划的基础。



03

在教学查房中，应详细介绍患者的病史，包括主诉、现病史、既往史、家族史等，以便学生全面了解患者的病情和护理需求。



04

护理评估应包括身体状况、心理状况和社会状况等方面，以便为患者提供全面、个性化的护理服务。



护理计划和实施

根据患者的具体情况和护理需求，制定针对性、可操作的护理计划，是教学查房的重要内容之一。

在实施护理计划时，应注意观察患者的反应和病情变化，及时调整护理方案，确保患者得到最佳的护理服务。



总结词：针对性、可操作性

在制定护理计划时，应充分考虑患者的病情、治疗措施、护理目标等因素，制定科学、合理的护理方案。

以上内容仅为本文档的试下载部分，为可阅读页数的一半内容。如要下载或阅读全文，请访问：
<https://d.book118.com/488042041043006050>