



ARCH

2024-2030 全球与中国一次性溶解氧 传感器市场现状及未来发展趋势

PDF 版	PDF+纸质版	PDF+Word	页数	图表数	出版日期
			105	128	2024

报告摘要

根据 QYR (恒州博智) 的统计及预测, 2023 年全球一次性溶解氧传感器市场销售额达到了 XX 亿美元, 预计 2030 年将达到 XX 亿美元, 年复合增长率 (CAGR) 为 XX% (2024-2030)。地区层面来看, 中国市场在过去几年变化较快, 2023 年市场规模为 XX 百万美元, 约占全球的 XX%, 预计 2030 年将达到 XX 百万美元, 届时全球占比将达到 XX%。

消费层面来说, 目前 XX 地区是全球最大的消费市场, 2023 年占有 XX% 的市场份额, 之后是 XX 和 XX, 分别占有 XX% 和 XX%。预计未来几年, XX 地区增长最快, 2024-2030 期间 CAGR 大约为 XX%。

生产端来看, 北美和欧洲是两个重要的生产地区, 2023 年分别占有 XX% 和 XX% 的市场份额, 预计未来几年, XX 地区将保持最快增速, 预计 2030 年份额将达到 XX%。

从产品类型方面来看, 电化学型占有重要地位, 预计 2030 年份额将达到 XX%。同时就应用来看, 化工在 2023 年份额大约是 XX%, 未来几年 CAGR 大约为 XX%。

从生产商来说, 全球范围内, 一次性溶解氧传感器核心厂商主要包括 Mettler Toledo、Hamilton、Emerson、Thermo Fisher Scientific 和 Broadley-James 等。2023 年, 全球第一梯队厂商主要有 XX、XX 和 XX, 第一梯队占有大约 XX 的市场份额%; 第二梯队厂商有 XX、XX、XX 和 XX 等, 共占有 XX% 份额。

本报告研究全球与中国市场一次性溶解氧传感器的产能、产量、销量、销售额、价格及未来趋势。重点分析全球与中国市场的主要厂商产品特点、产品规格、价格、销量、销售收入及全球和中国市场主要生产商的市场份额。历史数据为 2019 至 2023 年, 预测数据为 2024 至 2030 年。

主要厂商包括:

- Mettler Toledo
- Hamilton
- Emerson
- Thermo Fisher Scientific
- Broadley-James
- Polestar Technologies

按照不同产品类型, 包括如下几个类别:

- 光学型
- 电化学型

按照不同应用, 主要包括如下几个方面:

- 化工
- 食品饮料
- 制药
- 其他

重点关注如下几个地区

- 北美
- 欧洲
- 中国
- 日本
- 韩国
- 中国台湾

本文正文共 10 章，各章节主要内容如下：

- 第 1 章：报告统计范围、产品细分及主要的下游市场，行业背景、发展历史、现状及趋势等
- 第 2 章：全球总体规模（产能、产量、销量、需求量、销售收入等数据，2019-2030 年）
- 第 3 章：全球范围内一次性溶解氧传感器主要厂商竞争分析，主要包括一次性溶解氧传感器产能、销量、收入、市场份额、价格、产地及行业集中度分析
- 第 4 章：全球一次性溶解氧传感器主要地区分析，包括销量、销售收入等
- 第 5 章：全球一次性溶解氧传感器主要厂商基本情况介绍，包括公司简介、一次性溶解氧传感器产品型号、销量、收入、价格及最新动态等
- 第 6 章：全球不同产品类型一次性溶解氧传感器销量、收入、价格及份额等
- 第 7 章：全球不同应用一次性溶解氧传感器销量、收入、价格及份额等
- 第 8 章：产业链、上下游分析、销售渠道分析等
- 第 9 章：行业动态、增长驱动因素、发展机遇、有利因素、不利及阻碍因素、行业政策等
- 第 10 章：报告结论

正文目录

1 一次性溶解氧传感器市场概述	1
1.1 产品定义及统计范围	1
1.2 按照不同产品类型，一次性溶解氧传感器主要可以分为如下几个类别	1
1.2.1 全球不同产品类型一次性溶解氧传感器销售额增长趋势 2019 VS 2023 VS 2030	1
1.2.2 光学型	2
1.2.3 电化学型	3
1.3 从不同应用，一次性溶解氧传感器主要包括如下几个方面	3
1.3.1 全球不同应用一次性溶解氧传感器销售额增长趋势 2019 VS 2023 VS 2030	3
1.3.2 化工	4
1.3.3 食品饮料	5
1.3.4 制药	5
1.3.5 其他	5
1.4 一次性溶解氧传感器行业背景、发展历史、现状及趋势	5
1.4.1 一次性溶解氧传感器行业目前现状分析	5
1.4.2 一次性溶解氧传感器发展趋势	6
2 全球一次性溶解氧传感器总体规模分析	7
2.1 全球一次性溶解氧传感器供需现状及预测（2019-2030）	7
2.1.1 全球一次性溶解氧传感器产能、产量、产能利用率及发展趋势（2019-2030）	7
2.1.2 全球一次性溶解氧传感器产量、需求量及发展趋势（2019-2030）	7
2.2 全球主要地区一次性溶解氧传感器产量及发展趋势（2019-2030）	8
2.2.1 全球主要地区一次性溶解氧传感器产量（2019-2024）	8
2.2.2 全球主要地区一次性溶解氧传感器产量（2025-2030）	9
2.2.3 全球主要地区一次性溶解氧传感器产量市场份额（2019-2030）	9
2.3 中国一次性溶解氧传感器供需现状及预测（2019-2030）	11
2.3.1 中国一次性溶解氧传感器产能、产量、产能利用率及发展趋势（2019-2030）	11
2.3.2 中国一次性溶解氧传感器产量、市场需求量及发展趋势（2019-2030）	11
2.4 全球一次性溶解氧传感器销量及销售额	12
2.4.1 全球市场一次性溶解氧传感器销售额（2019-2030）	12

2.4.2 全球市场一次性溶解氧传感器销量（2019-2030）	13
2.4.3 全球市场一次性溶解氧传感器价格趋势（2019-2030）	13
3 全球与中国主要厂商市场份额分析	14
3.1 全球市场主要厂商一次性溶解氧传感器产能市场份额	14
3.2 全球市场主要厂商一次性溶解氧传感器销量（2019-2024）	14
3.2.1 全球市场主要厂商一次性溶解氧传感器销量（2019-2024）	14
3.2.2 全球市场主要厂商一次性溶解氧传感器销售收入（2019-2024）	15
3.2.3 全球市场主要厂商一次性溶解氧传感器销售价格（2019-2024）	16
3.2.4 2023 年全球主要生产商一次性溶解氧传感器收入排名	16
3.3 中国市场主要厂商一次性溶解氧传感器销量（2019-2024）	16
3.3.1 中国市场主要厂商一次性溶解氧传感器销量（2019-2024）	16
3.3.2 中国市场主要厂商一次性溶解氧传感器销售收入（2019-2024）	17
3.3.3 2023 年中国主要生产商一次性溶解氧传感器收入排名	18
3.3.4 中国市场主要厂商一次性溶解氧传感器销售价格（2019-2024）	18
3.4 全球主要厂商一次性溶解氧传感器总部及产地分布	19
3.5 全球主要厂商成立时间及一次性溶解氧传感器商业化日期	19
3.6 全球主要厂商一次性溶解氧传感器产品类型及应用	20
3.7 一次性溶解氧传感器行业集中度、竞争程度分析	20
3.7.1 一次性溶解氧传感器行业集中度分析：2023 年全球 Top 5 生产商市场份额	20
3.7.2 全球一次性溶解氧传感器第一梯队、第二梯队和第三梯队生产商（品牌）及市场份额	20
3.8 新增投资及市场并购活动	21
4 全球一次性溶解氧传感器主要地区分析	23
4.1 全球主要地区一次性溶解氧传感器市场规模分析：2019 VS 2023 VS 2030	23
4.1.1 全球主要地区一次性溶解氧传感器销售收入及市场份额（2019-2024 年）	24
4.1.2 全球主要地区一次性溶解氧传感器销售收入预测（2024-2030 年）	25
4.2 全球主要地区一次性溶解氧传感器销量分析：2019 VS 2023 VS 2030	26
4.2.1 全球主要地区一次性溶解氧传感器销量及市场份额（2019-2024 年）	26
4.2.2 全球主要地区一次性溶解氧传感器销量及市场份额预测（2025-2030）	27
4.3 北美市场一次性溶解氧传感器销量、收入及增长率（2019-2030）	28
4.4 欧洲市场一次性溶解氧传感器销量、收入及增长率（2019-2030）	29

4.5 中国市场一次性溶解氧传感器销量、收入及增长率（2019-2030）	29
4.6 日本市场一次性溶解氧传感器销量、收入及增长率（2019-2030）	29
4.7 东南亚市场一次性溶解氧传感器销量、收入及增长率（2019-2030）	30
4.8 印度市场一次性溶解氧传感器销量、收入及增长率（2019-2030）	30
5 全球主要生产商分析	31
5.1 Mettler Toledo	31
5.1.1 Mettler Toledo 基本信息、一次性溶解氧传感器生产基地、销售区域、竞争对手及市场地位	31
5.1.2 Mettler Toledo 一次性溶解氧传感器产品规格、参数及市场应用	31
5.1.3 Mettler Toledo 一次性溶解氧传感器销量、收入、价格及毛利率（2019-2024）	31
5.1.4 Mettler Toledo 公司简介及主要业务	32
5.2 Hamilton	32
5.2.1 Hamilton 基本信息、一次性溶解氧传感器生产基地、销售区域、竞争对手及市场地位	32
5.2.2 Hamilton 一次性溶解氧传感器产品规格、参数及市场应用	33
5.2.3 Hamilton 一次性溶解氧传感器销量、收入、价格及毛利率（2019-2024）	33
5.2.4 Hamilton 公司简介及主要业务	33
5.3 Emerson	33
5.3.1 Emerson 基本信息、一次性溶解氧传感器生产基地、销售区域、竞争对手及市场地位	34
5.3.2 Emerson 一次性溶解氧传感器产品规格、参数及市场应用	34
5.3.3 Emerson 一次性溶解氧传感器销量、收入、价格及毛利率（2019-2024）	34
5.3.4 Emerson 公司简介及主要业务	35
5.4 Thermo Fisher Scientific	35
5.4.1 Thermo Fisher Scientific 基本信息、一次性溶解氧传感器生产基地、销售区域、竞争对手及市场地位	35
5.4.2 Thermo Fisher Scientific 一次性溶解氧传感器产品规格、参数及市场应用	35
5.4.3 Thermo Fisher Scientific 一次性溶解氧传感器销量、收入、价格及毛利率（2019-2024）	36
5.4.4 Thermo Fisher Scientific 公司简介及主要业务	36
5.5 Broadley-James	36
5.5.1 Broadley-James 基本信息、一次性溶解氧传感器生产基地、销售区域、竞争对手及市场地位	36
5.5.2 Broadley-James 一次性溶解氧传感器产品规格、参数及市场应用	37
5.5.3 Broadley-James 一次性溶解氧传感器销量、收入、价格及毛利率（2019-2024）	37

5.5.4 Broadley-James 公司简介及主要业务	37
5.6 Polestar Technologies	38
5.6.1 Polestar Technologies 基本信息、一次性溶解氧传感器生产基地、销售区域、竞争对手及市场地位	38
5.6.2 Polestar Technologies 一次性溶解氧传感器产品规格、参数及市场应用	38
5.6.3 Polestar Technologies 一次性溶解氧传感器销量、收入、价格及毛利率（2019-2024）	38
5.6.4 Polestar Technologies 公司简介及主要业务	39
6 不同产品类型一次性溶解氧传感器分析	40
6.1 全球不同产品类型一次性溶解氧传感器销量（2019-2030）	40
6.1.1 全球不同产品类型一次性溶解氧传感器销量及市场份额（2019-2024）	40
6.1.2 全球不同产品类型一次性溶解氧传感器销量预测（2025-2030）	40
6.2 全球不同产品类型一次性溶解氧传感器收入（2019-2030）	41
6.2.1 全球不同产品类型一次性溶解氧传感器收入及市场份额（2019-2024）	41
6.2.2 全球不同产品类型一次性溶解氧传感器收入预测（2025-2030）	41
6.3 全球不同产品类型一次性溶解氧传感器价格走势（2019-2030）	42
7 不同应用一次性溶解氧传感器分析	43
7.1 全球不同应用一次性溶解氧传感器销量（2019-2030）	43
7.1.1 全球不同应用一次性溶解氧传感器销量及市场份额（2019-2024）	43
7.1.2 全球不同应用一次性溶解氧传感器销量预测（2025-2030）	43
7.2 全球不同应用一次性溶解氧传感器收入（2019-2030）	44
7.2.1 全球不同应用一次性溶解氧传感器收入及市场份额（2019-2024）	44
7.2.2 全球不同应用一次性溶解氧传感器收入预测（2025-2030）	44
7.3 全球不同应用一次性溶解氧传感器价格走势（2019-2030）	45
8 上游原料及下游市场分析	46
8.1 一次性溶解氧传感器产业链分析	46
8.2 一次性溶解氧传感器产业上游供应分析	46
8.2.1 上游原料供给状况	46
8.2.2 原料供应商及联系方式	46
8.3 一次性溶解氧传感器下游典型客户	47
8.4 一次性溶解氧传感器销售渠道分析	47

9 行业发展机遇和风险分析	48
9.1 一次性溶解氧传感器行业发展机遇及主要驱动因素	48
9.2 一次性溶解氧传感器行业发展面临的风险	48
9.3 一次性溶解氧传感器行业政策分析	48
9.4 一次性溶解氧传感器中国企业 SWOT 分析	49
10 研究成果及结论	50
11 附录	51
11.1 研究方法	51
11.2 数据来源	51
11.2.1 二手信息来源	51
11.2.2 一手信息来源	52
11.3 数据交互验证	52
11.4 免责声明	54

表格目录

表 1: 全球不同产品类型一次性溶解氧传感器销售额增长 (CAGR) 趋势 2019 VS 2023 VS 2030 (百万美元)	1
表 2: 全球不同应用销售额增速 (CAGR) 2019 VS 2023 VS 2030 (百万美元)	3
表 3: 一次性溶解氧传感器行业目前发展现状	5
表 4: 一次性溶解氧传感器发展趋势	6
表 5: 全球主要地区一次性溶解氧传感器产量增速 (CAGR): (2019 VS 2023 VS 2030) & (千件)	8
表 6: 全球主要地区一次性溶解氧传感器产量 (2019-2024) & (千件)	8
表 7: 全球主要地区一次性溶解氧传感器产量 (2025-2030) & (千件)	9
表 8: 全球主要地区一次性溶解氧传感器产量市场份额 (2019-2024)	9
表 9: 全球主要地区一次性溶解氧传感器产量 (2025-2030) & (千件)	10
表 10: 全球市场主要厂商一次性溶解氧传感器产能 (2023-2024) & (千件)	14
表 11: 全球市场主要厂商一次性溶解氧传感器销量 (2019-2024) & (千件)	14
表 12: 全球市场主要厂商一次性溶解氧传感器销量市场份额 (2019-2024)	14
表 13: 全球市场主要厂商一次性溶解氧传感器销售收入 (2019-2024) & (百万美元)	15
表 14: 全球市场主要厂商一次性溶解氧传感器销售收入市场份额 (2019-2024)	15
表 15: 全球市场主要厂商一次性溶解氧传感器销售价格 (2019-2024) & (美元/件)	16
表 16: 2023 年全球主要生产厂商一次性溶解氧传感器收入排名 (百万美元)	16
表 17: 中国市场主要厂商一次性溶解氧传感器销量 (2019-2024) & (千件)	16
表 18: 中国市场主要厂商一次性溶解氧传感器销量市场份额 (2019-2024)	17
表 19: 中国市场主要厂商一次性溶解氧传感器销售收入 (2019-2024) & (百万美元)	17
表 20: 中国市场主要厂商一次性溶解氧传感器销售收入市场份额 (2019-2024)	18
表 21: 2023 年中国主要生产厂商一次性溶解氧传感器收入排名 (百万美元)	18
表 22: 中国市场主要厂商一次性溶解氧传感器销售价格 (2019-2024) & (美元/件)	18
表 23: 全球主要厂商一次性溶解氧传感器总部及产地分布	19
表 24: 全球主要厂商成立时间及一次性溶解氧传感器商业化日期	19
表 25: 全球主要厂商一次性溶解氧传感器产品类型及应用	20
表 26: 2023 年全球一次性溶解氧传感器主要厂商市场地位 (第一梯队、第二梯队和第三梯队)	21
表 27: 全球一次性溶解氧传感器市场投资、并购等现状分析	21
表 28: 全球主要地区一次性溶解氧传感器销售收入增速: (2019 VS 2023 VS 2030) & (百万美元)	23
表 29: 全球主要地区一次性溶解氧传感器销售收入 (2019-2024) & (百万美元)	24
表 30: 全球主要地区一次性溶解氧传感器销售收入市场份额 (2019-2024)	24
表 31: 全球主要地区一次性溶解氧传感器收入 (2025-2030) & (百万美元)	25

表 32:	全球主要地区一次性溶解氧传感器收入市场份额 (2025-2030)	25
表 33:	全球主要地区一次性溶解氧传感器销量 (千件): 2019 VS 2023 VS 2030	26
表 34:	全球主要地区一次性溶解氧传感器销量 (2019-2024) & (千件)	26
表 35:	全球主要地区一次性溶解氧传感器销量市场份额 (2019-2024)	26
表 36:	全球主要地区一次性溶解氧传感器销量 (2025-2030) & (千件)	27
表 37:	全球主要地区一次性溶解氧传感器销量份额 (2025-2030)	27
表 38:	Mettler Toledo 一次性溶解氧传感器生产基地、销售区域、竞争对手及市场地位	31
表 39:	Mettler Toledo 一次性溶解氧传感器产品规格、参数及市场应用	31
表 40:	Mettler Toledo 一次性溶解氧传感器销量 (千件)、收入 (百万美元)、价格 (美元/件) 及毛利率 (2019-2024)	31
表 41:	Mettler Toledo 公司简介及主要业务	32
表 42:	Hamilton 一次性溶解氧传感器生产基地、销售区域、竞争对手及市场地位	32
表 43:	Hamilton 一次性溶解氧传感器产品规格、参数及市场应用	33
表 44:	Hamilton 一次性溶解氧传感器销量 (千件)、收入 (百万美元)、价格 (美元/件) 及毛利率 (2019-2024)	33
表 45:	Hamilton 公司简介及主要业务	33
表 46:	Emerson 一次性溶解氧传感器生产基地、销售区域、竞争对手及市场地位	34
表 47:	Emerson 一次性溶解氧传感器产品规格、参数及市场应用	34
表 48:	Emerson 一次性溶解氧传感器销量 (千件)、收入 (百万美元)、价格 (美元/件) 及毛利率 (2019-2024)	34
表 49:	Emerson 公司简介及主要业务	35
表 50:	Thermo Fisher Scientific 一次性溶解氧传感器生产基地、销售区域、竞争对手及市场地位	35
表 51:	Thermo Fisher Scientific 一次性溶解氧传感器产品规格、参数及市场应用	35
表 52:	Thermo Fisher Scientific 一次性溶解氧传感器销量 (千件)、收入 (百万美元)、价格 (美元/件) 及毛利率 (2019-2024)	36
表 53:	Thermo Fisher Scientific 公司简介及主要业务	36
表 54:	Broadley-James 一次性溶解氧传感器生产基地、销售区域、竞争对手及市场地位	36
表 55:	Broadley-James 一次性溶解氧传感器产品规格、参数及市场应用	37
表 56:	Broadley-James 一次性溶解氧传感器销量 (千件)、收入 (百万美元)、价格 (美元/件) 及毛利率 (2019-2024)	37
表 57:	Broadley-James 公司简介及主要业务	37
表 58:	Polestar Technologies 一次性溶解氧传感器生产基地、销售区域、竞争对手及市场地位	38
表 59:	Polestar Technologies 一次性溶解氧传感器产品规格、参数及市场应用	38
表 60:	Polestar Technologies 一次性溶解氧传感器销量 (千件)、收入 (百万美元)、价格 (美元/件) 及毛	

利率（2019-2024）	38
表 61: Polestar Technologies 公司简介及主要业务.....	39
表 62: 全球不同产品类型一次性溶解氧传感器销量（2019-2024 年）&（千件）	40
表 63: 全球不同产品类型一次性溶解氧传感器销量市场份额（2019-2024）	40
表 64: 全球不同产品类型一次性溶解氧传感器销量预测（2025-2030）&（千件）	40
表 65: 全球市场不同产品类型一次性溶解氧传感器销量市场份额预测（2025-2030）	40
表 66: 全球不同产品类型一次性溶解氧传感器收入（2019-2024 年）&（百万美元）	41
表 67: 全球不同产品类型一次性溶解氧传感器收入市场份额（2019-2024）	41
表 68: 全球不同产品类型一次性溶解氧传感器收入预测（2025-2030）&（百万美元）	41
表 69: 全球不同产品类型一次性溶解氧传感器收入市场份额预测（2025-2030）	41
表 70: 全球不同应用一次性溶解氧传感器销量（2019-2024 年）&（千件）	43
表 71: 全球不同应用一次性溶解氧传感器销量市场份额（2019-2024）	43
表 72: 全球不同应用一次性溶解氧传感器销量预测（2025-2030）&（千件）	43
表 73: 全球市场不同应用一次性溶解氧传感器销量市场份额预测（2025-2030）	43
表 74: 全球不同应用一次性溶解氧传感器收入（2019-2024 年）&（百万美元）	44
表 75: 全球不同应用一次性溶解氧传感器收入市场份额（2019-2024）	44
表 76: 全球不同应用一次性溶解氧传感器收入预测（2025-2030）&（百万美元）	44
表 77: 全球不同应用一次性溶解氧传感器收入市场份额预测（2025-2030）	45
表 78: 一次性溶解氧传感器上游原料供应商及联系方式列表	46
表 79: 一次性溶解氧传感器典型客户列表	47
表 80: 一次性溶解氧传感器主要销售模式及销售渠道	47
表 81: 一次性溶解氧传感器行业发展机遇及主要驱动因素	48
表 82: 一次性溶解氧传感器行业发展面临的风险	48
表 83: 一次性溶解氧传感器行业政策分析	48
表 84: 研究范围	51
表 85: 本文分析师列表	55

图表目录

图 1: 一次性溶解氧传感器产品图片	1
图 2: 全球不同产品类型一次性溶解氧传感器销售额 2019 VS 2023 VS 2030 (百万美元)	2
图 3: 全球不同产品类型一次性溶解氧传感器市场份额 2023 & 2030	2
图 4: 光学型产品图片	3
图 5: 电化学型产品图片	3
图 6: 全球不同应用销售额 2019 VS 2023 VS 2030 (百万美元)	4
图 7: 全球不同应用一次性溶解氧传感器市场份额 2023 & 2030	4
图 8: 化工	4
图 9: 食品饮料	5
图 10: 制药	5
图 11: 其他	5
图 12: 全球一次性溶解氧传感器产能、产量、产能利用率及发展趋势 (2019-2030) & (千件)	7
图 13: 全球一次性溶解氧传感器产量、需求量及发展趋势 (2019-2030) & (千件)	7
图 14: 全球主要地区一次性溶解氧传感器产量 (2019 VS 2023 VS 2030) & (千件)	8
图 15: 全球主要地区一次性溶解氧传感器产量市场份额 (2019-2030)	10
图 16: 中国一次性溶解氧传感器产能、产量、产能利用率及发展趋势 (2019-2030) & (千件)	11
图 17: 中国一次性溶解氧传感器产量、市场需求量及发展趋势 (2019-2030) & (千件)	11
图 18: 全球一次性溶解氧传感器市场销售额及增长率: (2019-2030) & (百万美元)	12
图 19: 全球市场一次性溶解氧传感器市场规模: 2019 VS 2023 VS 2030 (百万美元)	12
图 20: 全球市场一次性溶解氧传感器销量及增长率 (2019-2030) & (千件)	13
图 21: 全球市场一次性溶解氧传感器价格趋势 (2019-2030) & (美元/件)	13
图 22: 2023 年全球市场主要厂商一次性溶解氧传感器销量市场份额	15
图 23: 2023 年全球市场主要厂商一次性溶解氧传感器收入市场份额	16
图 24: 2023 年中国市场主要厂商一次性溶解氧传感器销量市场份额	17
图 25: 2023 年中国市场主要厂商一次性溶解氧传感器收入市场份额	18
图 26: 2023 年全球前五大生产商一次性溶解氧传感器市场份额	20
图 27: 2023 年全球一次性溶解氧传感器第一梯队、第二梯队和第三梯队厂商及市场份额	21
图 28: 全球主要地区一次性溶解氧传感器销售收入 (2019 VS 2023 VS 2030) & (百万美元)	23
图 29: 全球主要地区一次性溶解氧传感器销售收入市场份额 (2019 VS 2023)	25
图 30: 北美市场一次性溶解氧传感器销量及增长率 (2019-2030) & (千件)	28
图 31: 北美市场一次性溶解氧传感器收入及增长率 (2019-2030) & (百万美元)	28
图 32: 欧洲市场一次性溶解氧传感器销量及增长率 (2019-2030) & (千件)	29

图 33: 欧洲市场一次性溶解氧传感器收入及增长率 (2019-2030) & (百万美元)	29
图 34: 中国市场一次性溶解氧传感器销量及增长率 (2019-2030) & (千件)	29
图 35: 中国市场一次性溶解氧传感器收入及增长率 (2019-2030) & (百万美元)	29
图 36: 日本市场一次性溶解氧传感器销量及增长率 (2019-2030) & (千件)	29
图 37: 日本市场一次性溶解氧传感器收入及增长率 (2019-2030) & (百万美元)	30
图 38: 东南亚市场一次性溶解氧传感器销量及增长率 (2019-2030) & (千件)	30
图 39: 东南亚市场一次性溶解氧传感器收入及增长率 (2019-2030) & (百万美元)	30
图 40: 印度市场一次性溶解氧传感器销量及增长率 (2019-2030) & (千件)	30
图 41: 印度市场一次性溶解氧传感器收入及增长率 (2019-2030) & (百万美元)	30
图 42: 全球不同产品类型一次性溶解氧传感器价格走势 (2019-2030) & (美元/件)	42
图 43: 全球不同应用一次性溶解氧传感器价格走势 (2019-2030) & (美元/件)	45
图 44: 一次性溶解氧传感器产业链	46
图 45: 一次性溶解氧传感器中国企业 SWOT 分析	49
图 46: 关键采访目标	52
图 47: 自下而上及自上而下验证	53
图 48: 资料三角测定	54

1 一次性溶解氧传感器市场概述

1.1 产品定义及统计范围

一次性溶解氧传感器主要用于测量液体中溶解氧的浓度，广泛应用于生物反应器、制药、食品饮料、废水处理等领域。一次性传感器的特点在于使用后不需清洗或维护，能够减少交叉污染的风险，且操作简便，通常与一次性使用的生物工艺设备配合使用。

图 1: 一次性溶解氧传感器产品图片



资料来源：第三方资料及 QYResearch 整理

1.2 按照不同产品类型，一次性溶解氧传感器主要可以分为如下几个类别

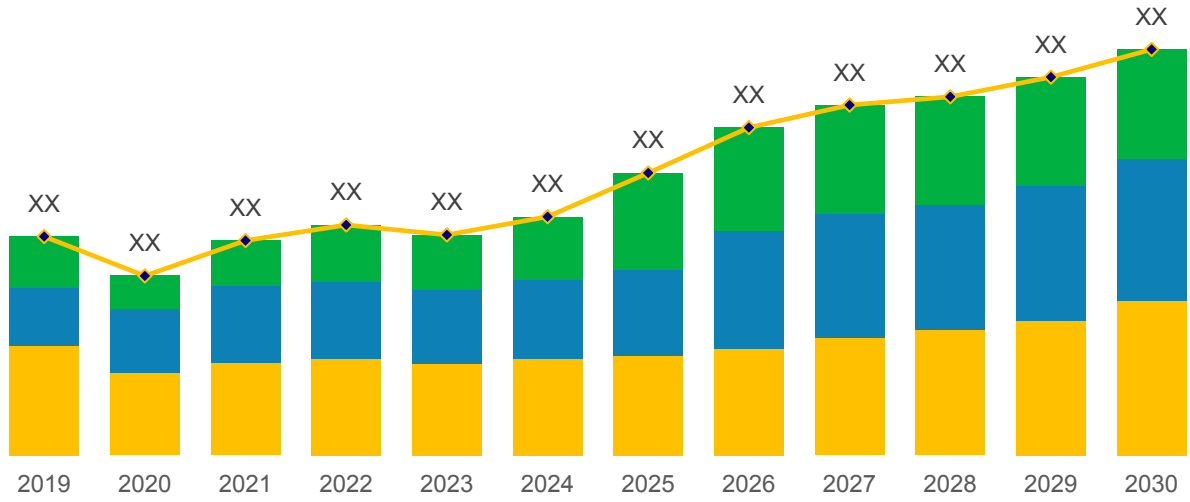
1.2.1 全球不同产品类型一次性溶解氧传感器销售额增长趋势 2019 VS 2023 VS 2030

表 1: 全球不同产品类型一次性溶解氧传感器销售额增长（CAGR）趋势 2019 VS 2023 VS 2030（百万美元）

产品类型	2019	2023	2030	CAGR (2019-2023)	CAGR (2024-2030)
光学型	XX	XX	XX	XX%	XX%
电化学型	XX	XX	XX	XX%	XX%
合计	XX	XX	XX	XX%	XX%

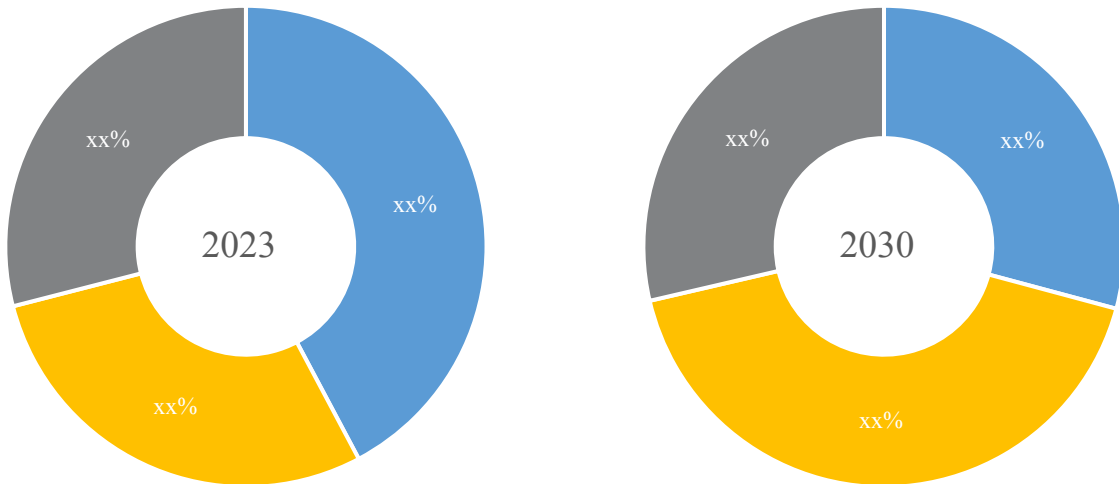
资料来源：第三方资料、新闻报道、业内专家采访及 QYResearch 整理研究，2024 年

图 2：全球不同产品类型一次性溶解氧传感器销售额 2019 VS 2023 VS 2030（百万美元）



资料来源：第三方资料、新闻报道、业内专家采访及 QYResearch 整理研究，2024 年

图 3：全球不同产品类型一次性溶解氧传感器市场份额 2023 & 2030



资料来源：第三方资料、新闻报道、业内专家采访及 QYResearch 整理研究，2024 年

1.2.2 光学型

图 4: 光学型产品图片

资料来源: 第三方资料及 QYResearch 整理

1.2.3 电化学型

图 5: 电化学型产品图片

资料来源: 第三方资料及 QYResearch 整理

1.3 从不同应用, 一次性溶解氧传感器主要包括如下几个方面

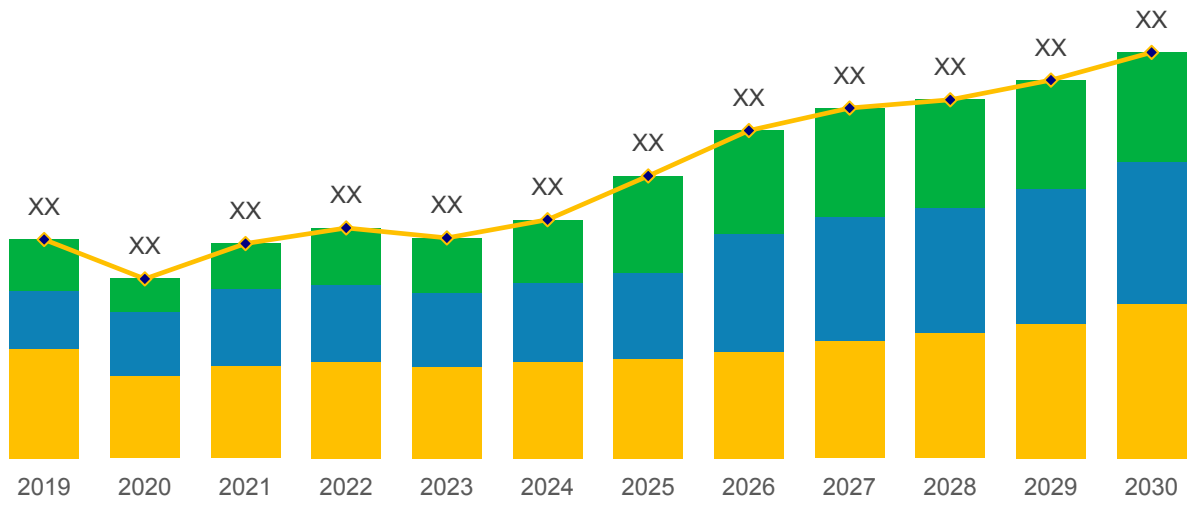
1.3.1 全球不同应用一次性溶解氧传感器销售额增长趋势 2019 VS 2023 VS 2030

表 2: 全球不同应用销售额增速 (CAGR) 2019 VS 2023 VS 2030 (百万美元)

应用	2019	2023	2030	CAGR (2019-2023)	CAGR (2024-2030)
化工	XX	XX	XX	XX%	XX%
食品饮料	XX	XX	XX	XX%	XX%
制药	XX	XX	XX	XX%	XX%
其他	XX	XX	XX	XX%	XX%
合计	XX	XX	XX	XX%	XX%

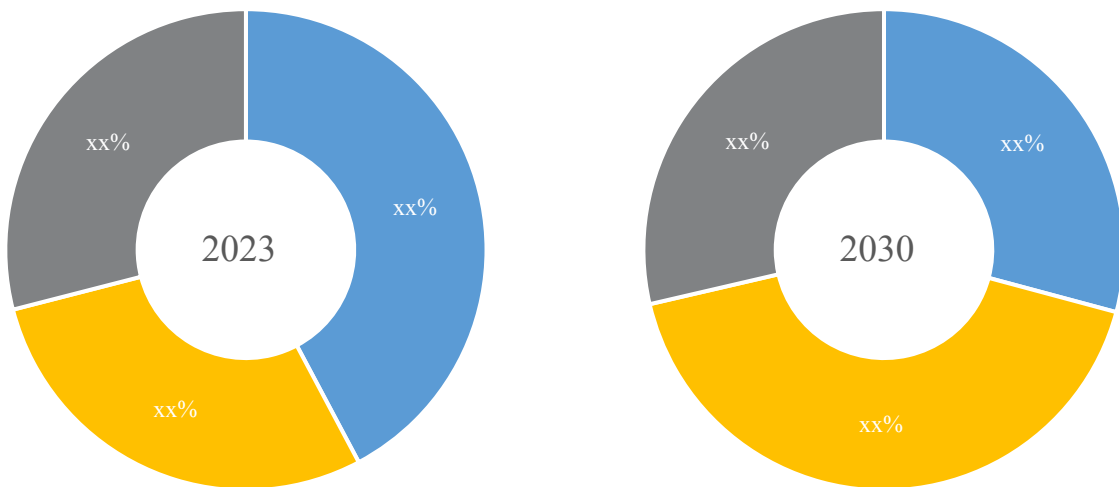
资料来源: 第三方资料、新闻报道、业内专家采访及 QYResearch 整理研究, 2024 年

图 6: 全球不同应用销售额 2019 VS 2023 VS 2030 (百万美元)



资料来源: 第三方资料、新闻报道、业内专家采访及 QYResearch 整理研究, 2024 年

图 7: 全球不同应用一次性溶解氧传感器市场份额 2023 & 2030



资料来源: 第三方资料、新闻报道、业内专家采访及 QYResearch 整理研究, 2024 年

1.3.2 化工

图 8: 化工

资料来源：第三方资料及 QYResearch 整理

1.3.3 食品饮料

图 9：食品饮料

资料来源：第三方资料及 QYResearch 整理

1.3.4 制药

图 10：制药

资料来源：第三方资料及 QYResearch 整理

1.3.5 其他

图 11：其他

资料来源：第三方资料及 QYResearch 整理

1.4 一次性溶解氧传感器行业背景、发展历史、现状及趋势

1.4.1 一次性溶解氧传感器行业目前现状分析

表 3：一次性溶解氧传感器行业目前发展现状

发展现状	描述

资料来源：第三方资料、新闻报道、业内专家采访及 QYResearch 整理研究，2024 年

1.4.2 一次性溶解氧传感器发展趋势

表 4：一次性溶解氧传感器发展趋势

趋势	描述

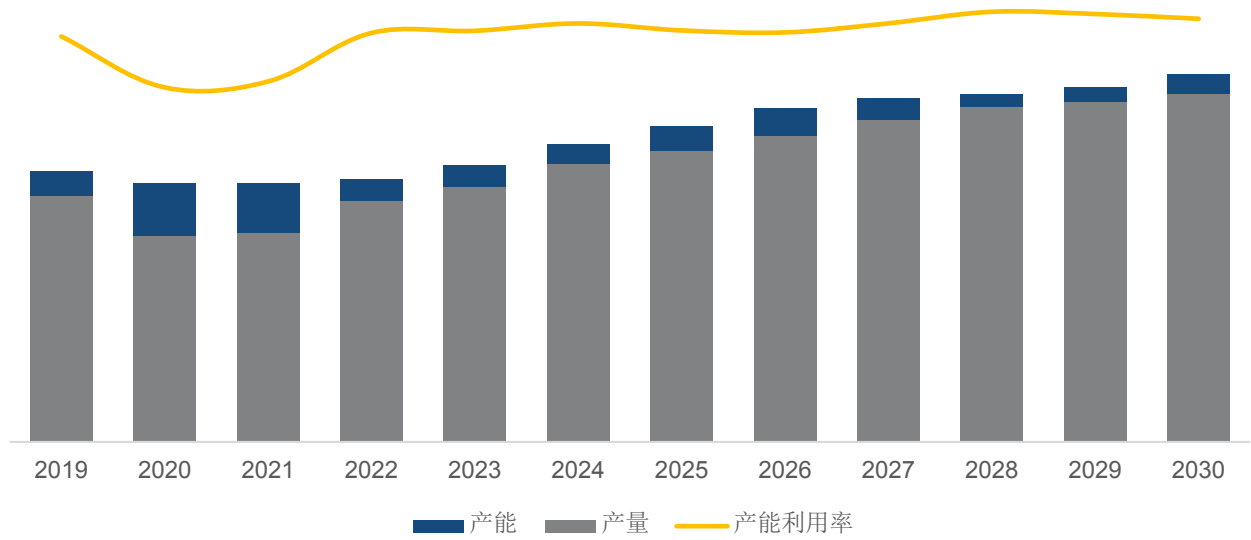
资料来源：第三方资料、新闻报道、业内专家采访及 QYResearch 整理研究，2024 年

2 全球一次性溶解氧传感器总体规模分析

2.1 全球一次性溶解氧传感器供需现状及预测（2019-2030）

2.1.1 全球一次性溶解氧传感器产能、产量、产能利用率及发展趋势（2019-2030）

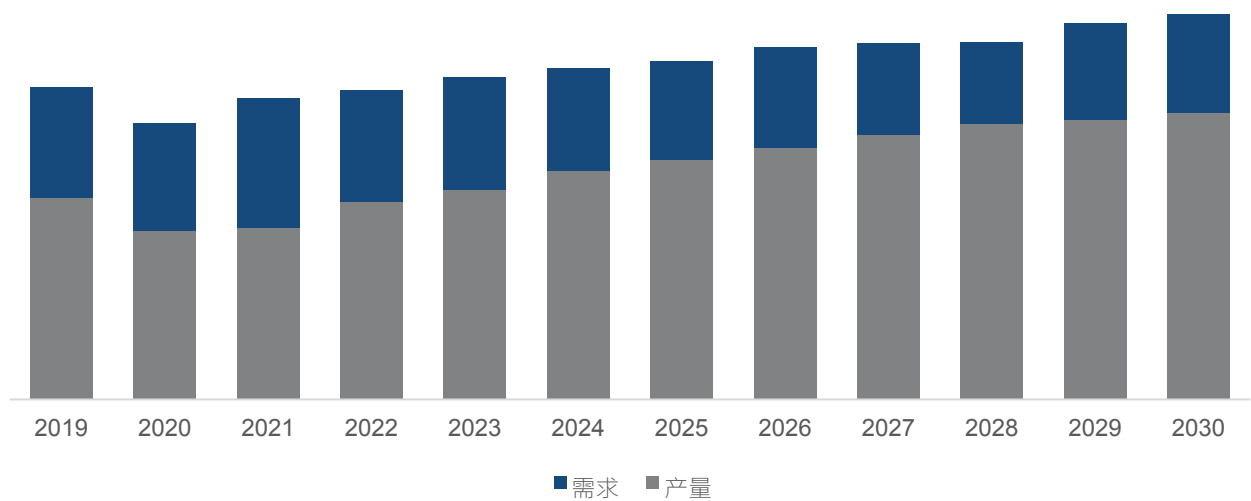
图 12: 全球一次性溶解氧传感器产能、产量、产能利用率及发展趋势（2019-2030）&（千件）



资料来源：第三方资料、新闻报道、业内专家采访及 QYResearch 整理研究，2024 年

2.1.2 全球一次性溶解氧传感器产量、需求量及发展趋势（2019-2030）

图 13: 全球一次性溶解氧传感器产量、需求量及发展趋势（2019-2030）&（千件）



资料来源：第三方资料、新闻报道、业内专家采访及 QYResearch 整理研究，2024 年

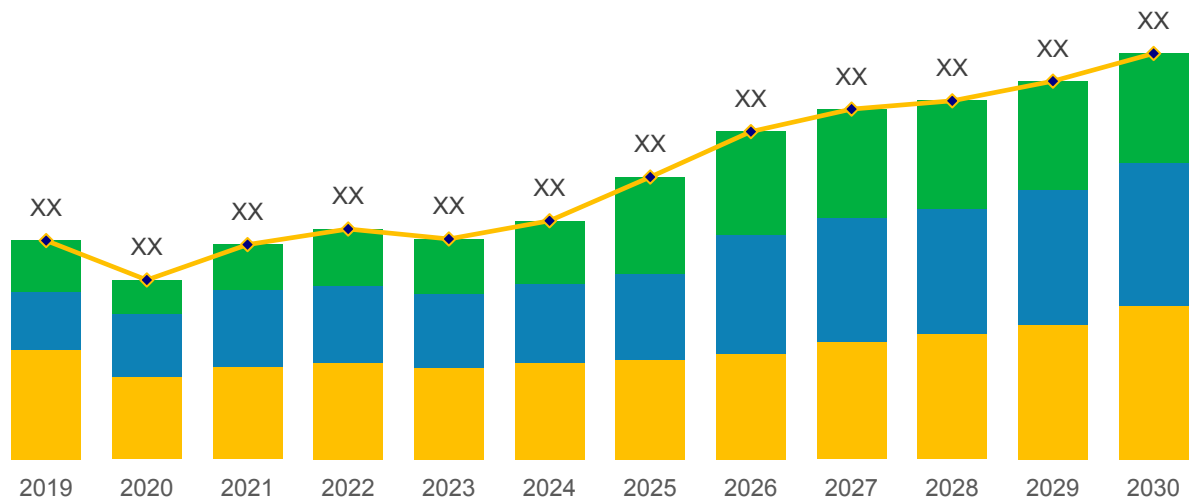
2.2 全球主要地区一次性溶解氧传感器产量及发展趋势（2019-2030）

表 5: 全球主要地区一次性溶解氧传感器产量增速（CAGR）：（2019 VS 2023 VS 2030）&（千件）

地区	2019	2023	2030	CAGR（2019-2023）	CAGR（2024-2030）
北美	XX	XX	XX	XX%	XX%
欧洲	XX	XX	XX	XX%	XX%
中国	XX	XX	XX	XX%	XX%
日本	XX	XX	XX	XX%	XX%
韩国	XX	XX	XX	XX%	XX%
中国台湾	XX	XX	XX	XX%	XX%
其他地区	XX	XX	XX	XX%	XX%
合计	XX	XX	XX	XX%	XX%

资料来源：第三方资料、新闻报道、业内专家采访及 QYResearch 整理研究，2024 年

图 14: 全球主要地区一次性溶解氧传感器产量（2019 VS 2023 VS 2030）&（千件）



资料来源：第三方资料、新闻报道、业内专家采访及 QYResearch 整理研究，2024 年

2.2.1 全球主要地区一次性溶解氧传感器产量（2019-2024）

表 6: 全球主要地区一次性溶解氧传感器产量（2019-2024）&（千件）

地区	2019	2020	2021	2022	2023	2024
北美	XX	XX	XX	XX	XX	XX

欧洲	XX	XX	XX	XX	XX	XX
中国	XX	XX	XX	XX	XX	XX
日本	XX	XX	XX	XX	XX	XX
韩国	XX	XX	XX	XX	XX	XX
中国台湾	XX	XX	XX	XX	XX	XX
其他地区	XX	XX	XX	XX	XX	XX
合计	XX	XX	XX	XX	XX	XX

资料来源：第三方资料、新闻报道、业内专家采访及 QYResearch 整理研究，2024 年

2.2.2 全球主要地区一次性溶解氧传感器产量（2025-2030）

表 7：全球主要地区一次性溶解氧传感器产量（2025-2030）&（千件）

地区	2025	2026	2027	2028	2029	2030
北美	XX	XX	XX	XX	XX	XX
欧洲	XX	XX	XX	XX	XX	XX
中国	XX	XX	XX	XX	XX	XX
日本	XX	XX	XX	XX	XX	XX
韩国	XX	XX	XX	XX	XX	XX
中国台湾	XX	XX	XX	XX	XX	XX
其他地区	XX	XX	XX	XX	XX	XX
合计	XX	XX	XX	XX	XX	XX

资料来源：第三方资料、新闻报道、业内专家采访及 QYResearch 整理研究，2024 年

2.2.3 全球主要地区一次性溶解氧传感器产量市场份额（2019-2030）

表 8：全球主要地区一次性溶解氧传感器产量市场份额（2019-2024）

地区	2019	2020	2021	2022	2023	2024
北美	XX%	XX%	XX%	XX%	XX%	XX%
欧洲	XX%	XX%	XX%	XX%	XX%	XX%
中国	XX%	XX%	XX%	XX%	XX%	XX%
日本	XX%	XX%	XX%	XX%	XX%	XX%
韩国	XX%	XX%	XX%	XX%	XX%	XX%
中国台湾	XX%	XX%	XX%	XX%	XX%	XX%
其他地区	XX%	XX%	XX%	XX%	XX%	XX%
合计	100%	100%	100%	100%	100%	100%

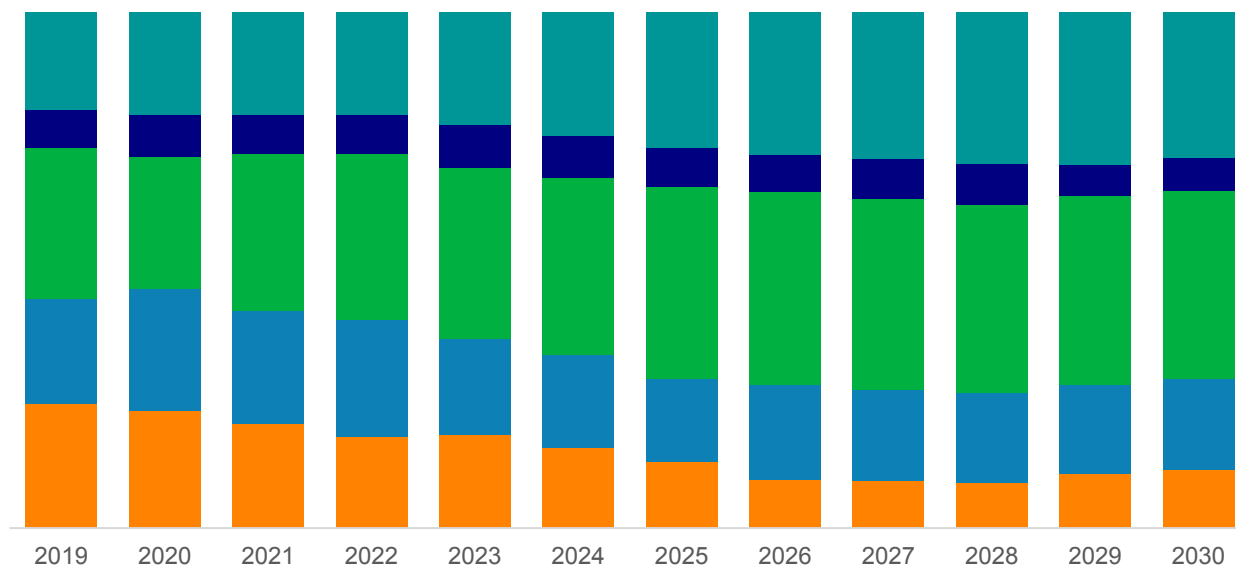
资料来源：第三方资料、新闻报道、业内专家采访及 QYResearch 整理研究，2024 年

表 9: 全球主要地区一次性溶解氧传感器产量 (2025-2030) & (千件)

地区	2025	2026	2027	2028	2029	2030
北美	XX%	XX%	XX%	XX%	XX%	XX%
欧洲	XX%	XX%	XX%	XX%	XX%	XX%
中国	XX%	XX%	XX%	XX%	XX%	XX%
日本	XX%	XX%	XX%	XX%	XX%	XX%
韩国	XX%	XX%	XX%	XX%	XX%	XX%
中国台湾	XX%	XX%	XX%	XX%	XX%	XX%
其他地区	XX%	XX%	XX%	XX%	XX%	XX%
合计	100%	100%	100%	100%	100%	100%

资料来源: 第三方资料、新闻报道、业内专家采访及 QYResearch 整理研究, 2024 年

图 15: 全球主要地区一次性溶解氧传感器产量市场份额 (2019-2030)

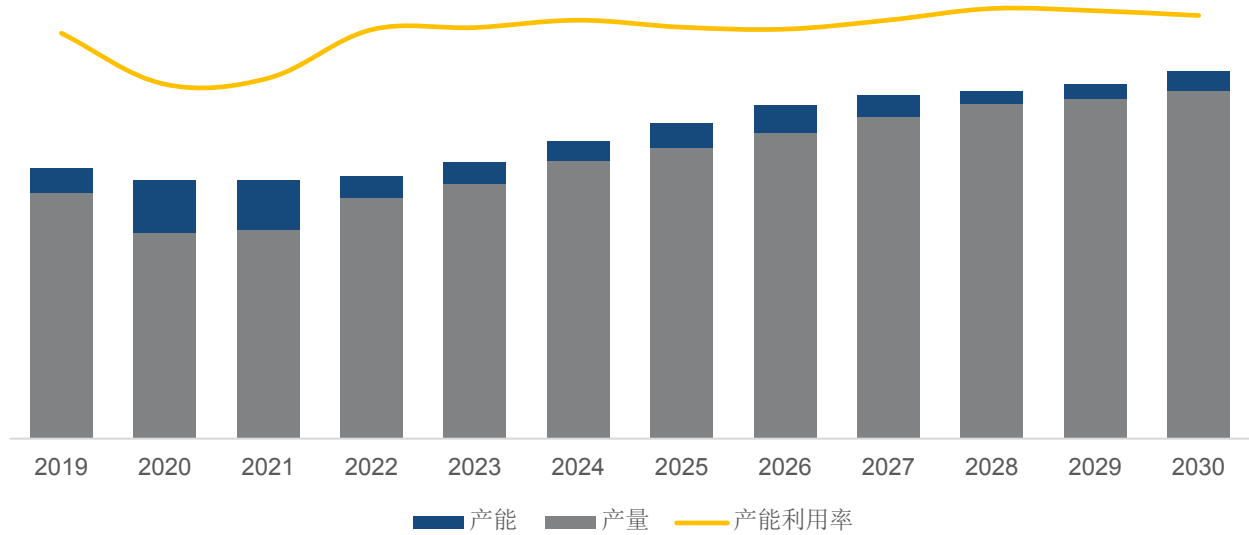


资料来源: 第三方资料、新闻报道、业内专家采访及 QYResearch 整理研究, 2024 年

2.3 中国一次性溶解氧传感器供需现状及预测（2019-2030）

2.3.1 中国一次性溶解氧传感器产能、产量、产能利用率及发展趋势（2019-2030）

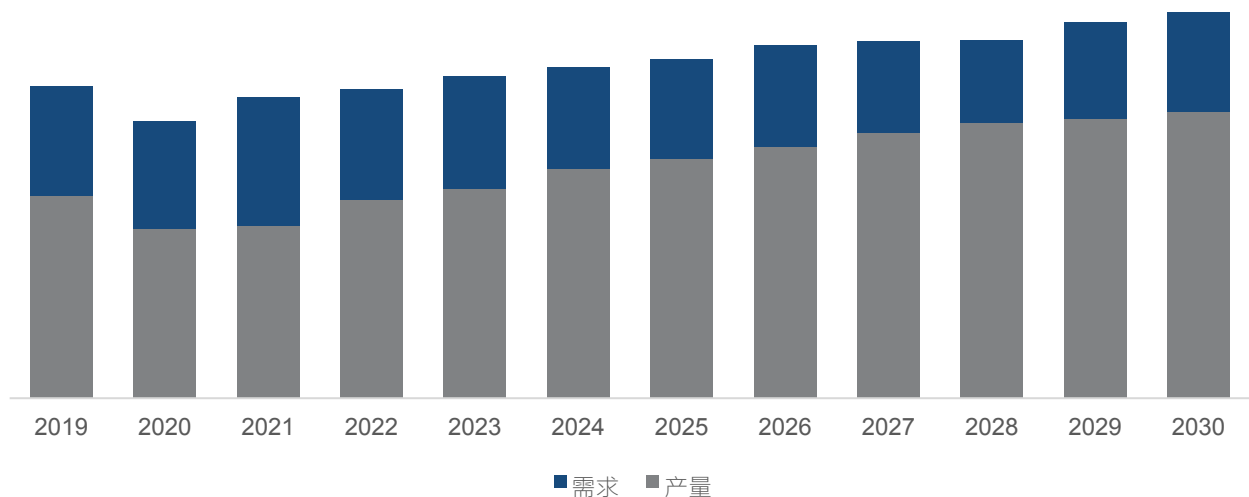
图 16: 中国一次性溶解氧传感器产能、产量、产能利用率及发展趋势（2019-2030）&（千件）



资料来源：第三方资料、新闻报道、业内专家采访及 QYResearch 整理研究，2024 年

2.3.2 中国一次性溶解氧传感器产量、市场需求量及发展趋势（2019-2030）

图 17: 中国一次性溶解氧传感器产量、市场需求量及发展趋势（2019-2030）&（千件）



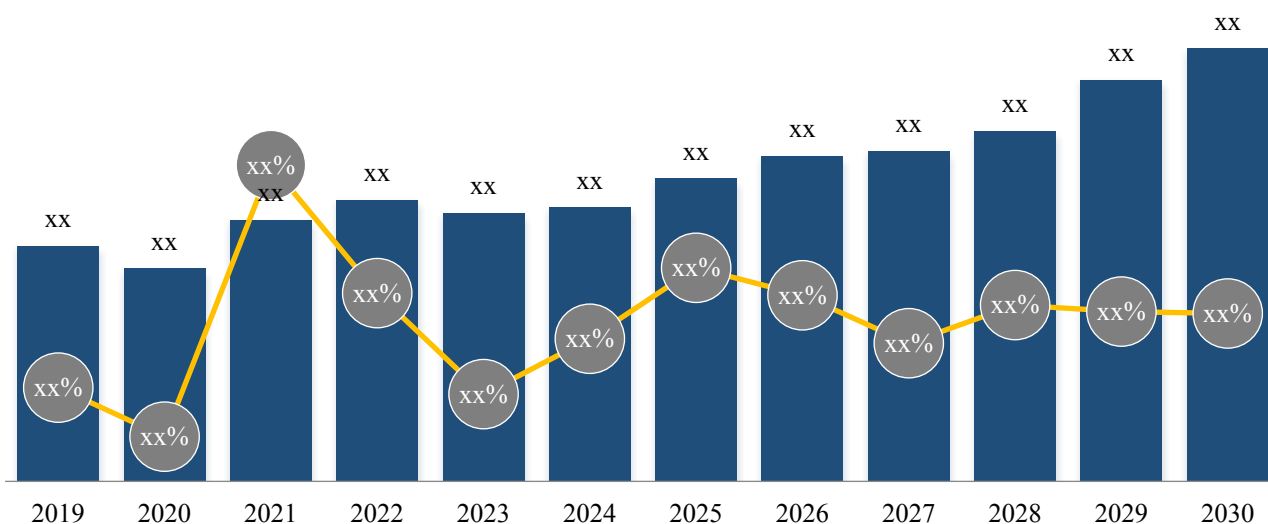
资料来源：第三方资料、新闻报道、业内专家采访及 QYResearch 整理研究，2024 年

2.4 全球一次性溶解氧传感器销量及销售额

2.4.1 全球市场一次性溶解氧传感器销售额（2019-2030）

2023 年，全球一次性溶解氧传感器市场销售额达到了 XX 百万美元，预计 2030 年将达到 XX 百万美元，年复合增长率（CAGR）为 XX%（2024-2030）。未来几年，本行业具有很大不确定性，本文的 2023-2030 年的预测数据是基于过去几年的历史发展、行业专家观点、以及本文分析师观点，综合给出的预测。

图 18：全球一次性溶解氧传感器市场销售额及增长率：（2019-2030）&（百万美元）



资料来源：第三方资料、新闻报道、业内专家采访及 QYResearch 整理研究，2024 年

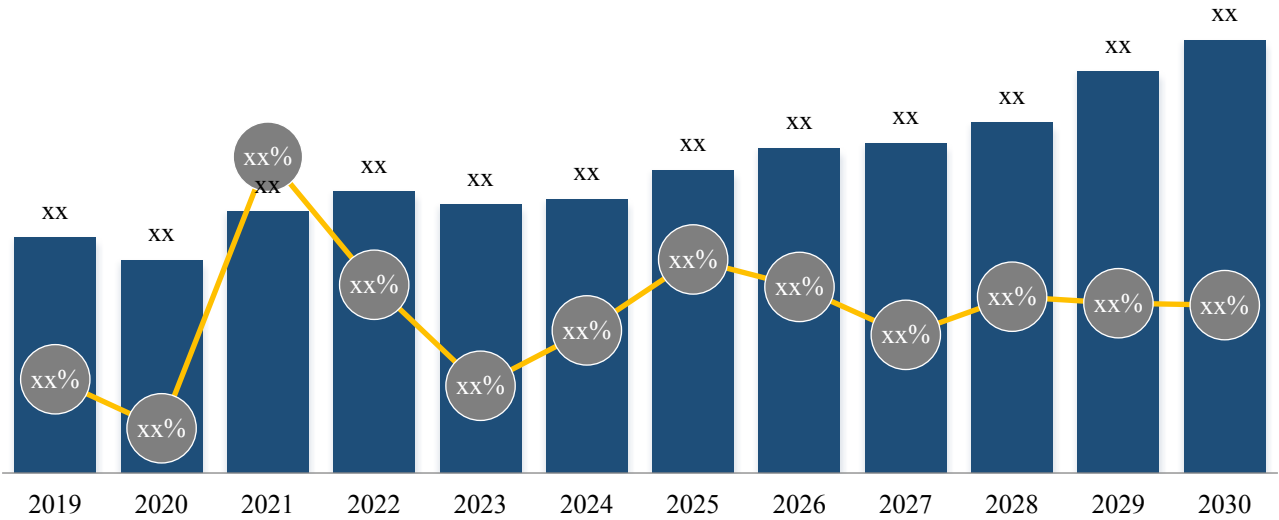
图 19：全球市场一次性溶解氧传感器市场规模：2019 VS 2023 VS 2030（百万美元）



资料来源：第三方资料、新闻报道、业内专家采访及 QYResearch 整理研究，2024 年

2.4.2 全球市场一次性溶解氧传感器销量（2019-2030）

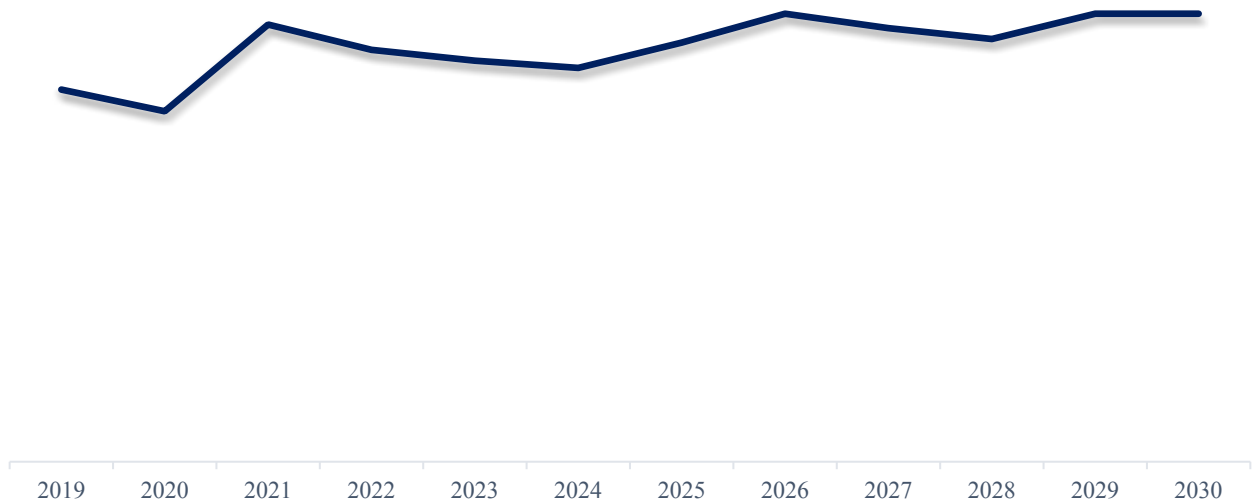
图 20：全球市场一次性溶解氧传感器销量及增长率（2019-2030）&（千件）



资料来源：第三方资料、新闻报道、业内专家采访及 QYResearch 整理研究，2024 年

2.4.3 全球市场一次性溶解氧传感器价格趋势（2019-2030）

图 21：全球市场一次性溶解氧传感器价格趋势（2019-2030）&（美元/件）



资料来源：第三方资料、新闻报道、业内专家采访及 QYResearch 整理研究，2024 年

3 全球与中国主要厂商市场份额分析

3.1 全球市场主要厂商一次性溶解氧传感器产能市场份额

表 10: 全球市场主要厂商一次性溶解氧传感器产能（2023-2024）&（千件）

公司名称	产能		产能份额	
	2023	2024	2023	2024
Mettler Toledo	XX	XX	XX%	XX%
Hamilton	XX	XX	XX%	XX%
Emerson	XX	XX	XX%	XX%
Thermo Fisher Scientific	XX	XX	XX%	XX%
Broadley-James	XX	XX	XX%	XX%
Polestar Technologies	XX	XX	XX%	XX%
其他厂商	XX	XX	XX%	XX%
合计	XX	XX	XX%	XX%

资料来源：上述企业，第三方资料、新闻报道、业内专家采访及 QYResearch 整理研究，2024 年

3.2 全球市场主要厂商一次性溶解氧传感器销量（2019-2024）

3.2.1 全球市场主要厂商一次性溶解氧传感器销量（2019-2024）

表 11: 全球市场主要厂商一次性溶解氧传感器销量（2019-2024）&（千件）

公司名称	2019	2020	2021	2022	2023	2024
Mettler Toledo	XX	XX	XX	XX	XX	XX
Hamilton	XX	XX	XX	XX	XX	XX
Emerson	XX	XX	XX	XX	XX	XX
Thermo Fisher Scientific	XX	XX	XX	XX	XX	XX
Broadley-James	XX	XX	XX	XX	XX	XX
Polestar Technologies	XX	XX	XX	XX	XX	XX
其他厂商	XX	XX	XX	XX	XX	XX
合计	XX	XX	XX	XX	XX	XX

资料来源：上述企业，第三方资料、新闻报道、业内专家采访及 QYResearch 整理研究，2024 年

表 12: 全球市场主要厂商一次性溶解氧传感器销量市场份额（2019-2024）

公司名称	2019	2020	2021	2022	2023	2024
Mettler Toledo	XX%	XX%	XX%	XX%	XX%	XX%

Hamilton	XX%	XX%	XX%	XX%	XX%	XX%
Emerson	XX%	XX%	XX%	XX%	XX%	XX%
Thermo Fisher Scientific	XX%	XX%	XX%	XX%	XX%	XX%
Broadley-James	XX%	XX%	XX%	XX%	XX%	XX%
Polestar Technologies	XX%	XX%	XX%	XX%	XX%	XX%
其他厂商	XX%	XX%	XX%	XX%	XX%	XX%

资料来源：上述企业，第三方资料、新闻报道、业内专家采访及 QYResearch 整理研究，2024 年

图 22：2023 年全球市场主要厂商一次性溶解氧传感器销量市场份额

资料来源：上述企业，第三方资料、新闻报道、业内专家采访及 QYResearch 整理研究，2024 年

3.2.2 全球市场主要厂商一次性溶解氧传感器销售收入（2019-2024）

表 13：全球市场主要厂商一次性溶解氧传感器销售收入（2019-2024）&（百万美元）

公司名称	2019	2020	2021	2022	2023	2024
Mettler Toledo	XX	XX	XX	XX	XX	XX
Hamilton	XX	XX	XX	XX	XX	XX
Emerson	XX	XX	XX	XX	XX	XX
Thermo Fisher Scientific	XX	XX	XX	XX	XX	XX
Broadley-James	XX	XX	XX	XX	XX	XX
Polestar Technologies	XX	XX	XX	XX	XX	XX
其他厂商	XX	XX	XX	XX	XX	XX
合计	XX	XX	XX	XX	XX	XX

资料来源：上述企业，第三方资料、新闻报道、业内专家采访及 QYResearch 整理研究，2024 年

表 14：全球市场主要厂商一次性溶解氧传感器销售收入市场份额（2019-2024）

公司名称	2019	2020	2021	2022	2023	2024
Mettler Toledo	XX%	XX%	XX%	XX%	XX%	XX%
Hamilton	XX%	XX%	XX%	XX%	XX%	XX%
Emerson	XX%	XX%	XX%	XX%	XX%	XX%
Thermo Fisher Scientific	XX%	XX%	XX%	XX%	XX%	XX%
Broadley-James	XX%	XX%	XX%	XX%	XX%	XX%
Polestar Technologies	XX%	XX%	XX%	XX%	XX%	XX%
其他厂商	XX%	XX%	XX%	XX%	XX%	XX%

资料来源：上述企业，第三方资料、新闻报道、业内专家采访及 QYResearch 整理研究，2024 年

图 23: 2023 年全球市场主要厂商一次性溶解氧传感器收入市场份额

资料来源: 上述企业, 第三方资料、新闻报道、业内专家采访及 QYResearch 整理研究, 2024 年

3.2.3 全球市场主要厂商一次性溶解氧传感器销售价格 (2019-2024)

表 15: 全球市场主要厂商一次性溶解氧传感器销售价格 (2019-2024) & (美元/件)

公司名称	2019	2020	2021	2022	2023	2024
Mettler Toledo	XX	XX	XX	XX	XX	XX
Hamilton	XX	XX	XX	XX	XX	XX
Emerson	XX	XX	XX	XX	XX	XX
Thermo Fisher Scientific	XX	XX	XX	XX	XX	XX
Broadley-James	XX	XX	XX	XX	XX	XX
Polestar Technologies	XX	XX	XX	XX	XX	XX
其他厂商	XX	XX	XX	XX	XX	XX
合计	XX	XX	XX	XX	XX	XX

资料来源: 上述企业, 第三方资料、新闻报道、业内专家采访及 QYResearch 整理研究, 2024 年

3.2.4 2023 年全球主要生产商一次性溶解氧传感器收入排名

表 16: 2023 年全球主要生产商一次性溶解氧传感器收入排名 (百万美元)

名次	企业名称	2023 年收入 (百万美元)	份额
1	Mettler Toledo	XX	XX%
2	Hamilton	XX	XX%
3	Emerson	XX	XX%
4	Thermo Fisher Scientific	XX	XX%
5	Broadley-James	XX	XX%
6	Polestar Technologies	XX	XX%
	其他厂商	XX	XX%
	合计	XX	XX%

资料来源: 上述企业, 第三方资料、新闻报道、业内专家采访及 QYResearch 整理研究, 2024 年

3.3 中国市场主要厂商一次性溶解氧传感器销量 (2019-2024)

3.3.1 中国市场主要厂商一次性溶解氧传感器销量 (2019-2024)

表 17: 中国市场主要厂商一次性溶解氧传感器销量 (2019-2024) & (千件)

公司名称	2019	2020	2021	2022	2023	2024
------	------	------	------	------	------	------

Mettler Toledo	XX	XX	XX	XX	XX	XX
Hamilton	XX	XX	XX	XX	XX	XX
Emerson	XX	XX	XX	XX	XX	XX
Thermo Fisher Scientific	XX	XX	XX	XX	XX	XX
Broadley-James	XX	XX	XX	XX	XX	XX
Polestar Technologies	XX	XX	XX	XX	XX	XX
其他厂商	XX	XX	XX	XX	XX	XX
合计	XX	XX	XX	XX	XX	XX

资料来源：上述企业，第三方资料、新闻报道、业内专家采访及 QYResearch 整理研究，2024 年

表 18：中国市场主要厂商一次性溶解氧传感器销量市场份额（2019-2024）

公司名称	2019	2020	2021	2022	2023	2024
Mettler Toledo	XX%	XX%	XX%	XX%	XX%	XX%
Hamilton	XX%	XX%	XX%	XX%	XX%	XX%
Emerson	XX%	XX%	XX%	XX%	XX%	XX%
Thermo Fisher Scientific	XX%	XX%	XX%	XX%	XX%	XX%
Broadley-James	XX%	XX%	XX%	XX%	XX%	XX%
Polestar Technologies	XX%	XX%	XX%	XX%	XX%	XX%
其他厂商	XX%	XX%	XX%	XX%	XX%	XX%

资料来源：上述企业，第三方资料、新闻报道、业内专家采访及 QYResearch 整理研究，2024 年

图 24：2023 年中国市场主要厂商一次性溶解氧传感器销量市场份额

资料来源：上述企业，第三方资料、新闻报道、业内专家采访及 QYResearch 整理研究，2024 年

3.3.2 中国市场主要厂商一次性溶解氧传感器销售收入（2019-2024）

表 19：中国市场主要厂商一次性溶解氧传感器销售收入（2019-2024）&（百万美元）

公司名称	2019	2020	2021	2022	2023	2024
Mettler Toledo	XX	XX	XX	XX	XX	XX
Hamilton	XX	XX	XX	XX	XX	XX
Emerson	XX	XX	XX	XX	XX	XX
Thermo Fisher Scientific	XX	XX	XX	XX	XX	XX
Broadley-James	XX	XX	XX	XX	XX	XX
Polestar Technologies	XX	XX	XX	XX	XX	XX
其他厂商	XX	XX	XX	XX	XX	XX
合计	XX	XX	XX	XX	XX	XX

以上内容仅为本文档的试下载部分，为可阅读页数的一半内容。如要下载或阅读全文，请访问：<https://d.book118.com/497000034050010011>