


# 异常子宫出血的护理



contents

# 目录

- 引言
- 异常子宫出血的症状与诊断
- 异常子宫出血的护理措施
- 预防与保健
- 病例分享与讨论

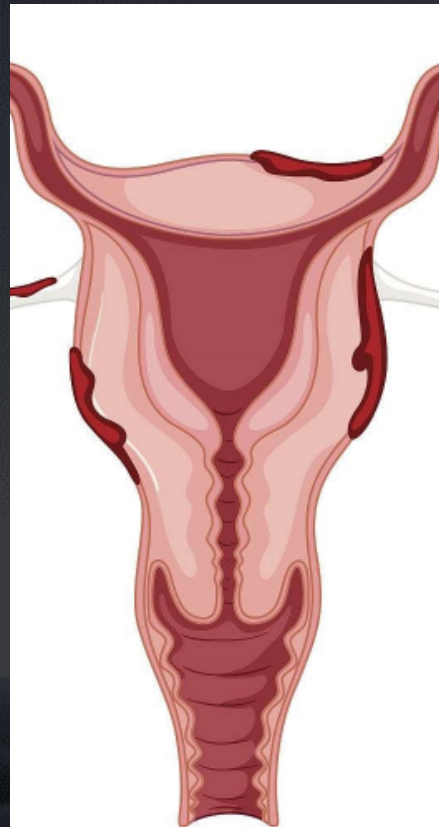
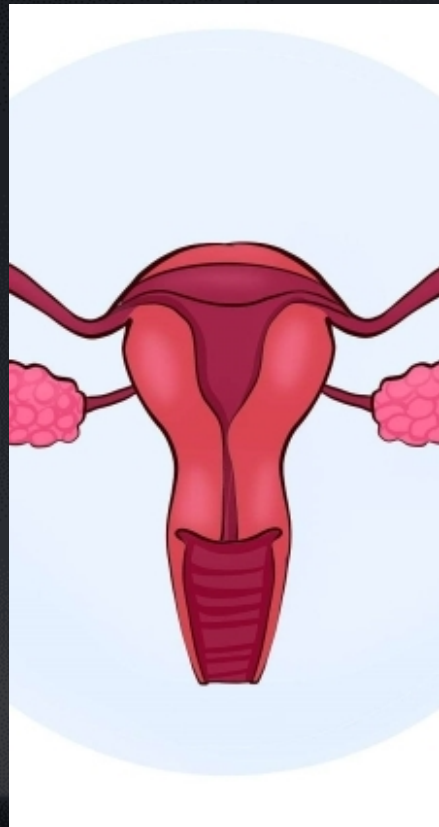
# 01 引言







# 异常子宫出血的定义



01

异常子宫出血是指月经周期、频率、规律性、经期长度和出血量与正常情况不符的子宫出血。



02

它可能是由于荷尔蒙失衡、子宫内膜异位症、子宫肌瘤、感染、炎症、宫内节育器等多种原因引起的。



# 异常子宫出血的分类



## 无排卵型子宫出血

由于下丘脑-垂体-卵巢轴功能失调，导致月经周期不规则，经期长短不一，出血量时多时少。



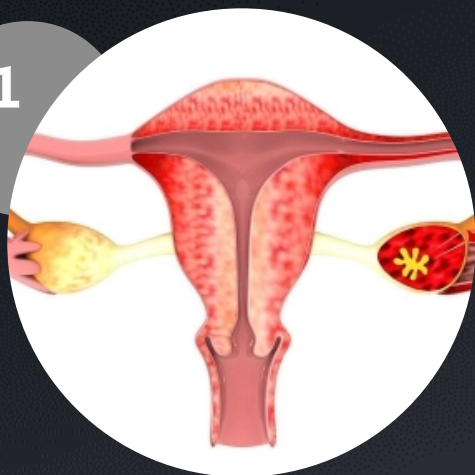
## 有排卵型子宫出血

由于黄体功能不足或子宫内膜不规则脱落，导致月经周期正常，但经期延长，出血量增多。



# 异常子宫出血的常见原因

01

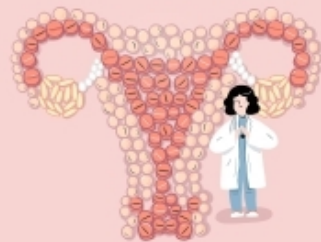


内分泌失调



如多囊卵巢综合症、甲状腺功能异常等，导致激素水平失衡，引起子宫异常出血。

02

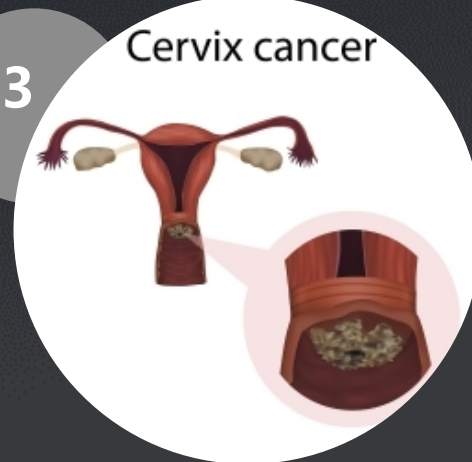


生殖系统疾病



如子宫内膜异位症、子宫肌瘤、子宫内膜炎等，影响子宫内膜的正常生长和脱落，导致异常出血。

03



全身性疾病



如血液病、肝病等，影响凝血功能，导致子宫出血不止。



02

# 异常子宫出血的症状与诊断





# 症状识别

出血量多于正常月经量

01

出血频率异常，如频繁或稀少

03

02

出血时间不在预期的月经周期内

出血伴随其他症状，如贫血、乏力、发热等

05

04


出血伴随疼痛、下腹坠胀等症状







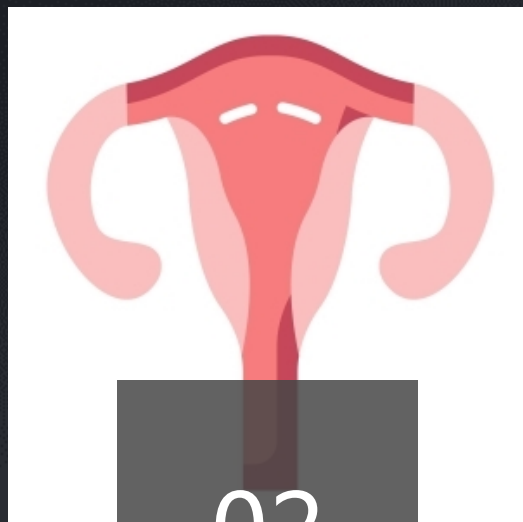
# 诊断方法



01

## 病史询问

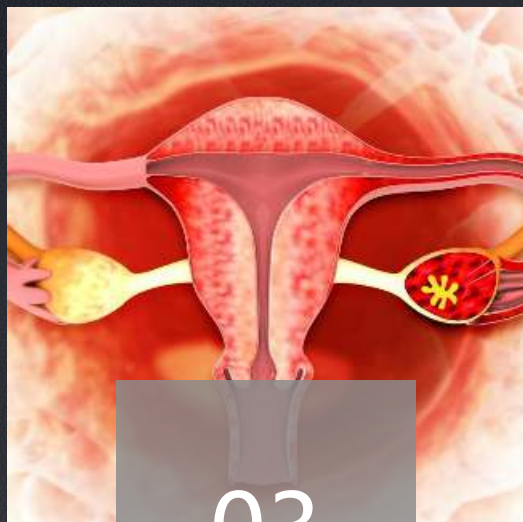
了解患者的月经史、生育史、既往病史等



02

## 体格检查

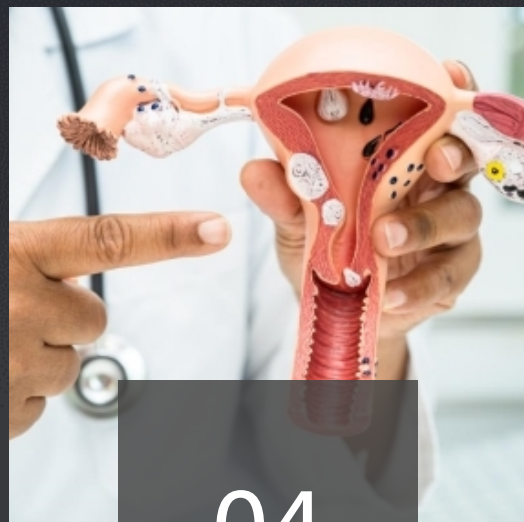
检查生殖器官是否有异常，如子宫肌瘤、子宫内膜异位症等



03

## 实验室检查

通过血液检查、激素水平检测等，了解患者的内分泌状况

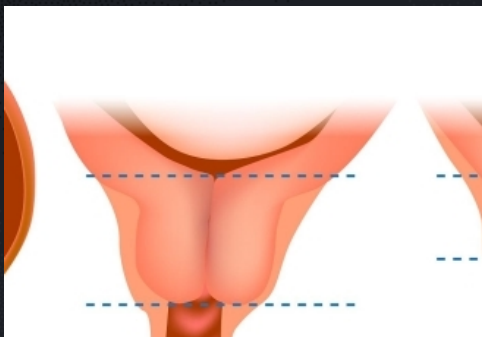


04

## 影像学检查

通过超声波、磁共振成像等检查，了解子宫及附件的形态结构

# 诊断流程



## 初步诊断

根据症状和体征，判断是否为异常子宫出血




## 鉴别诊断

排除其他可能导致出血的疾病，如宫颈息肉、子宫内膜炎等



## 病因诊断

根据检查结果，确定异常子宫出血的病因，如子宫肌瘤、子宫内膜异位症等



## 治疗建议

根据病因，制定个性化的治疗方案，包括药物治疗、手术治疗等

# 03

## 异常子宫出血的护理措施





以上内容仅为本文档的试下载部分，为可阅读页数的一半内容。如要下载或阅读全文，请访问：  
<https://d.book118.com/508030065021006051>