


安全生产教育培训制度

制作人：制作者PPT
时间：2024年X月



目录

- 第1章 安全生产教育培训制度简介
- 第2章 安全培训计划制定
- 第3章 安全培训资料和工具准备
- 第4章 安全培训实施
- 第5章 安全培训效果评估
- 第6章 安全培训制度总结
- 第7章 结语

第一章 安全生产教育培训制度简介



中国风



理念和背景

安全生产教育培训是企业安全管理中的重要环节，通过系统的培训，可以提高员工的安全意识和专业技能，减少事故发生率，确保生产经营活动的安全稳定进行。法律法规对安全生产教育培训提出了明确的要求，企业必须遵守相关法规，保障员工的安全和健康。

制度目的

提高员工安全
意识

保障员工健康
和生命安全

减少事故发生
率

重要性

目标





01 适用范围

员工类型

02 要求和标准

执行标准

03

领导责任

领导层对安全生产 教育培训的重要性

领导示范
资源投入



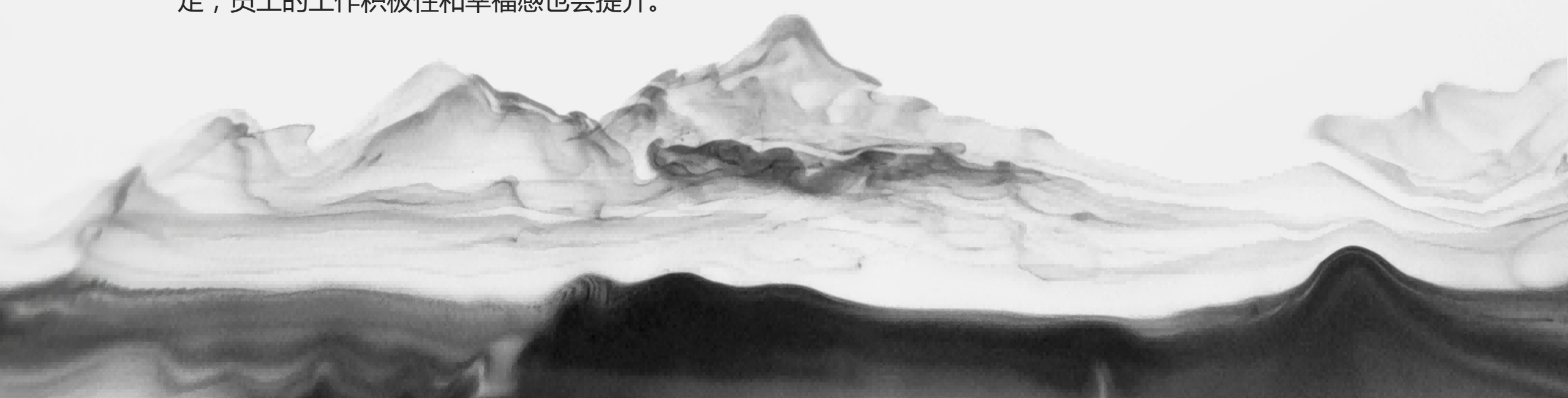
领导责任与示范效 应

制定计划
监督执行

安全培训的效果

经过全面的安全生产教育培训，员工将更加重视安全问题，形成良好的安全意识和行为习惯，避免因疏忽而造成事故。同时，企业的整体安全风险也会降低，生产经营活动更加稳定，员工的工作积极性和幸福感也会提升。

中国风



第2章 安全培训计划制定





01 职工特点和需求

根据不同职工群体特点进行需求分析

02 岗位风险评估

评估各岗位的安全风险程度

03

培训内容设计

安全生产法律法规

学习法律法规，增强安全意识

事故案例分析

分析历史事故案例，吸取教训

紧急处理流程

学习紧急情况下的处理流程

培训形式选择

线下培训

面对面传授知识和技能

实地演练

进行实地模拟演练

线上培训

通过网络学习安全知识



中国风

培训计划执行



在执行培训计划时，需要严格按照时间节点进行安排，确保培训顺利进行。同时，分工协作也是非常重要的，每个人都要明确自己的职责。最后，对培训效果进行评估，检查是否达到预期目标。

第3章 安全培训资料和工具准备



中
国
风

培训资料收集



培训资料收集是安全培训准备工作中的重要环节。法规文件、安全资料以及培训课件的收集是为了确保培训内容的全面性和准确性。这些资料可以帮助培训师更好地传达安全知识，提升培训效果。

培训工具准备

演示设备

投影仪、电脑等必
备设备

模拟器材

用于模拟实际工作
场景的器材

安全保护用具

安全帽、手套、护
目镜等保护用具



培训场地准备

教室布置

桌椅摆放整齐

通风明亮

黑板或投影仪可用



紧急逃生通道设置

确保通道畅通

设置紧急出口标识

安全警示标识

设置安全出口标识

明确安全通道



01

培训师资质要求

持证上岗，具备相关经验

02

培训人员名单确认

核对参训人员名单，确保准确性

03

演练协作人员安排


安排协作人员参与演练，提高演练效果



总结

安全生产教育培训制度的有效实施需要充分准备各种培训资料、工具以及场地，同时要确保培训人员的资质和名单准确。只有做好各方面的准备工作，才能保证培训活动的顺利进行，提升安全意识和应急能力。

中国风



第4章 安全培训实施



培训开场

培训目的和内容介绍

详细介绍培训目的和内容

培训规则说明

解释培训过程中的规则

安全生产重要性强调

强调安全生产的重要性



知识技能培训

安全设备使用说明

详细介绍安全设备的正确使用
方法
演示正确的使用姿势

应急处置演练

模拟实际应急情况的演练
提供实战经验

安全意识培养

培养员工对安全问题的警惕性
建立安全感

以上内容仅为本文档的试下载部分，为可阅读页数的一半内容。如要下载或阅读全文，请访问：
<https://d.book118.com/515221314311011142>