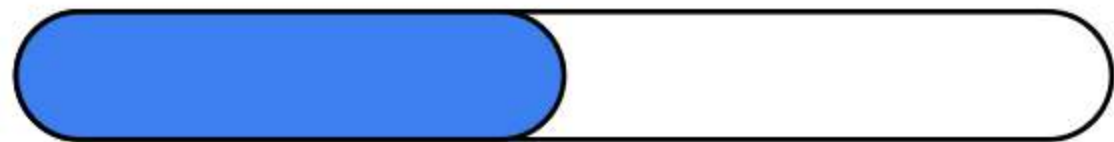


肝血管瘤的病因及护 理



目录

CONTENTS

- 肝血管瘤的概述
- 肝血管瘤的病因
- 肝血管瘤的预防
- 肝血管瘤的护理



01

肝血管瘤的概述





定义与分类



定义

肝血管瘤是一种常见的良性肿瘤，由肝脏内血管异常增生形成。



分类

肝血管瘤根据其形态可分为海绵状血管瘤、毛细血管瘤、血管内皮细胞瘤等。



肝血管瘤的症状

01



腹部不适

肝血管瘤可能导致腹部不适、疼痛等症状，尤其是在饱餐或运动后。

02



消化系统症状

肝血管瘤可能引起食欲不振、恶心、呕吐等消化系统症状。

03

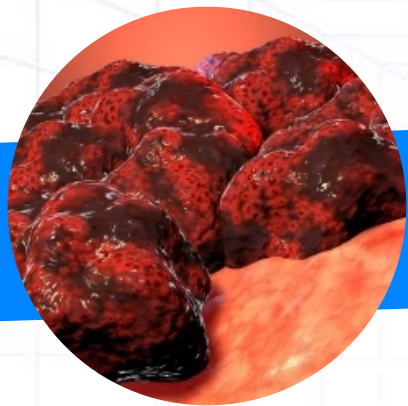


压迫症状

当肝血管瘤较大时，可能压迫周围组织，导致呼吸困难、吞咽困难等症状。



肝血管瘤的危害



破裂出血

肝血管瘤有破裂出血的风险，严重时可导致失血性休克。



肝功能损害

肝血管瘤可能影响肝脏的正常功能，导致肝功能损害。



心理压力

肝血管瘤患者可能因担心肿瘤恶变或症状加重而产生心理压力。

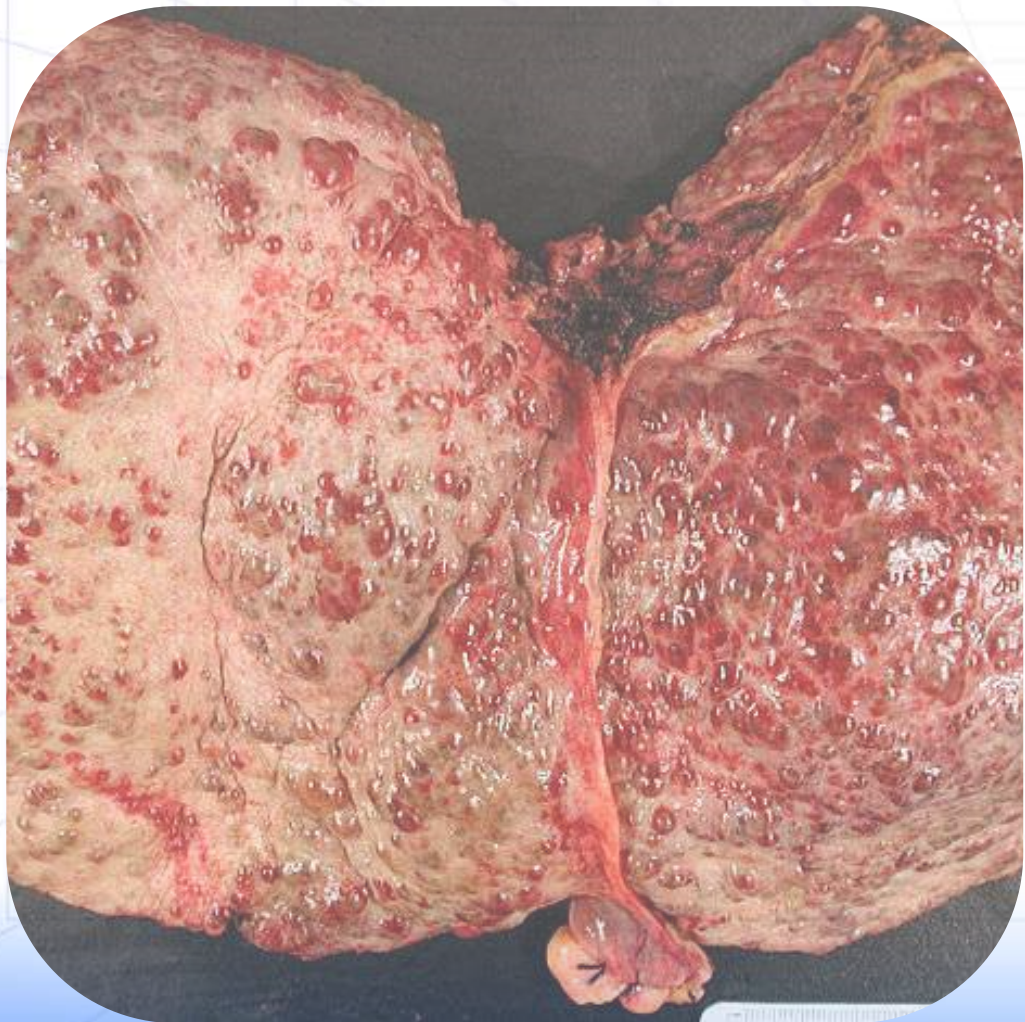
02

肝血管瘤的病因





遗传因素



家族遗传

肝血管瘤具有一定的家族聚集性，可能与基因突变有关。

基因突变

研究发现，某些基因突变可以增加个体患肝血管瘤的风险。



内分泌因素

激素影响

女性激素水平异常可能与肝血管瘤的发生有关。

内分泌失调

内分泌失调可能导致肝脏血管内皮细胞异常增生，进而形成肝血管瘤。





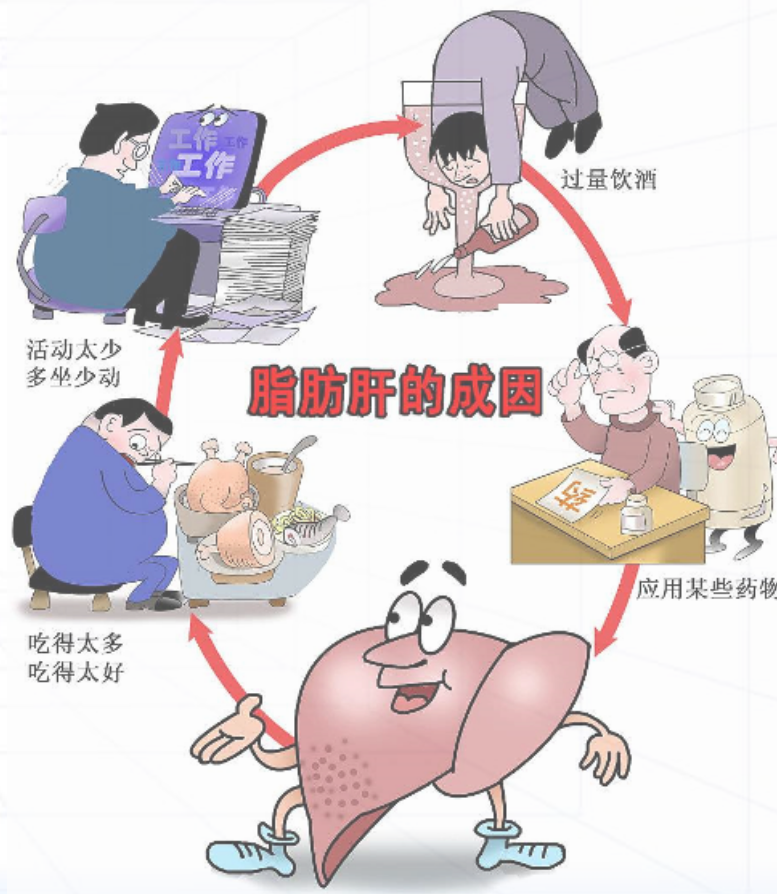
环境污染因素

化学物质

长期接触某些化学物质，如苯、氯乙烯等，可能增加患肝血管瘤的风险。

空气污染

空气中的有害物质可能对肝脏造成损害，进而诱发肝血管瘤。



不良生活方式“催生”脂肪肝

以上内容仅为本文档的试下载部分，为可阅读页数的一半内容。如要下载或阅读全文，请访问：
<https://d.book118.com/515222142302011132>