

# 胎粪性腹膜炎护理查房

汇报人：刀客特  
万

# 目录

CONTENTS

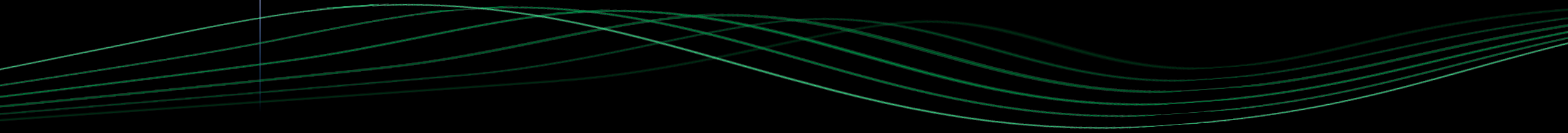

01. 疾病相关知识

02. 病例汇报


03. 护理诊断

04. 护理措施

05. 健康宣教



# 01 疾病相关知识



# 胎粪性腹膜炎的定义和分类

01

定义：胎粪性腹膜炎是指新生儿在出生后，由于胎粪污染羊水或胎膜，导致腹膜炎的发生。

02

分类：胎粪性腹膜炎可分为原发性和继发性两种。原发性胎粪性腹膜炎是指新生儿在出生前就受到胎粪污染，继发性胎粪性腹膜炎是指新生儿在出生后受到胎粪污染。

03

病因：胎粪性腹膜炎的病因包括胎粪污染羊水或胎膜、新生儿免疫功能低下、细菌感染等。

04

症状：胎粪性腹膜炎的症状包括腹痛、腹胀、呕吐、腹泻、发热等。

05

治疗：胎粪性腹膜炎的治疗包括抗生素治疗、手术治疗、支持治疗等。

# 病因和病理生理

01

病因：胎粪吸入、肠道细菌感染、胎粪阻塞等

02

病理生理：胎粪进入腹腔，引起炎症反应，导致腹膜炎

03

临床表现：腹痛、腹胀、呕吐、腹泻等

04

治疗原则：抗感染、支持治疗、手术治疗等

# 临床表现和诊断方法




临床表现：腹痛、腹胀、呕吐、腹泻、发热等



诊断方法：病史、体格检查、实验室检查、影像学检查等




鉴别诊断：与其他腹部疾病相鉴别，如阑尾炎、肠梗阻等



治疗方法：抗生素治疗、手术治疗、支持治疗等

# 02 病例汇报



# 病例基本信息

主诉：腹痛、腹胀、呕吐

体格检查：体温37.5℃，脉搏80次/分，呼吸20次/分，血压120/80mmHg。腹部膨隆，有压痛，肠鸣音减弱。

年龄：35岁

职业：公司职员

既往史：无特殊

患者姓名：张三

入院时间：2022年10月10日

家族史：无特殊

性别：男

现病史：患者于入院前1周出现腹痛、腹胀、呕吐等症状，在当地医院就诊，诊断为细菌性腹膜炎，给予抗感染、补液等治疗，症状有所缓解，但未痊愈。为进一步治疗，转入我院。



# 病情发展和治疗过程

01

胎粪性腹膜炎：  
新生儿常见的腹膜炎类型，由胎粪进入腹腔引起

02

病情发展：早期表现为食欲不振、呕吐、腹胀，后期出现呼吸困难、休克等症状

03

治疗过程：包括抗感染、补液、维持电解质平衡等，严重时需要进行手术治疗

04

预后：及时治疗后，大部分患儿可以康复，但部分患儿可能出现后遗症，如肠粘连、肠梗阻等

# 当前状况和护理重点

胎粪性腹膜炎：新生儿常见疾病，由胎粪污染羊水引起

01

症状：呼吸困难、腹胀、呕吐、黄疸等

02

护理重点：保持呼吸道通畅，防止感染，维持水电解质平衡

03


治疗方案：抗生素治疗，必要时进行手术干预

04

预后：及时治疗可改善预后，但严重病例可能危及生命

05

# 03 护理诊断



# 疼痛

A

原因：胎粪性腹膜炎引起的炎症反应

B

症状：腹部疼痛、压痛、反跳痛等

C

护理措施：使用止痛药物、热敷、按摩等

D

预防措施：保持良好的卫生习惯，避免感染

以上内容仅为本文档的试下载部分，为可阅读页数的一半内容。如要下载或阅读全文，请访问：  
<https://d.book118.com/517062041010006154>