

2500个常用汉字方正小篆体

方正小篆体是一种计算机字体，包含2500个常用汉字。它模仿了秦朝的小篆书法风格，字体结构严谨，笔画圆润，极具艺术美感。

 by h d

什么是小篆体

1

1. 古代字体

小篆体是秦始皇统一文字后的一种标准字体，在隶书之前流行，是汉字演变过程中的重要阶段。

2

2. 书写规范

小篆体的笔画规范，结构严谨，笔法圆润，具有极强的艺术性和装饰性。

3

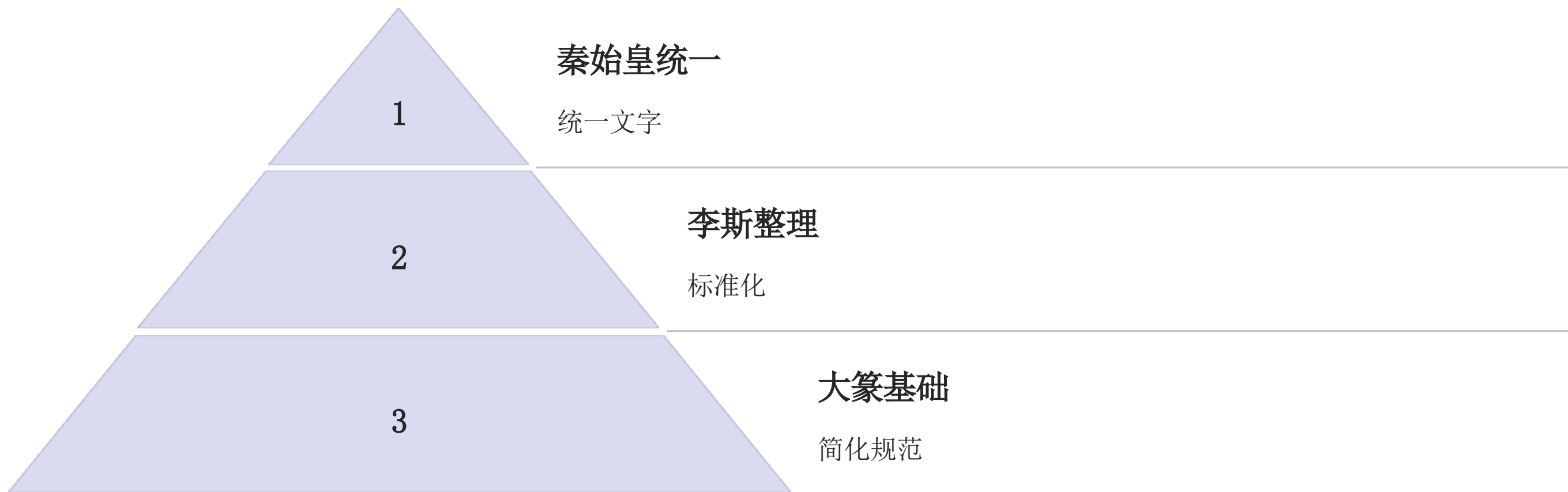
3. 文化价值

小篆体承载着中国古代文化的精髓，是汉字书法艺术的重要组成部分，也体现了古代汉字的演变轨迹。

小篆体的由来

小篆是秦始皇统一中国后，由丞相李斯整理的标准字体。

它以战国时期流行的“大篆”为基础，进行简化和规范。



小篆以其独特的书写风格和美学价值，成为后世书法艺术的典范。

小篆体的特点

结构严谨

笔画线条均匀，结构匀称，整体和谐，富有美感。

笔法圆转

笔画多为圆弧状或方折状，线条流畅，富有动感，体现出圆转的笔意。

造型独特

每个字的造型都非常独特，富有艺术性，具有较高的识别度。

小篆体的应用

小篆体在古代主要用于官方文书、铭文、刻石等。

现代，小篆体常用于书法作品、装饰设计、品牌标识等。

小篆体独特的艺术美感，使其在现代设计中得到广泛应用，为作品增添文化内涵。

2500个常用汉字

2500

常用汉字

日常生活中使用频率较高，包含基础词汇和常用词语。

1000

字形简易

易于学习和记忆，适合初学者入门。

1500

字形复杂

挑战性更高，需要更多练习和理解。

字形简单的常用汉字



一、二、三

这些汉字结构简单，容易识别，是学习汉字的基础。



人、口、目

这些汉字的结构简单，容易记忆，也是组成其他汉字的基本元素。



天、地、日

这些汉字代表着自然现象，是人们生活中常见的事物，容易理解。



水、火、木

这些汉字代表着自然元素，是人们生活中不可或缺的一部分，容易记忆。

字形复杂的常用汉字

复杂的常用汉字

一些常用汉字结构复杂，笔画繁多，需要仔细练习才能写好。

1. 龍
2. 龜
3. 鳳
4. 凰
5. 鶴

练习方法

学习这些字，可以先观察笔画结构，然后逐笔练习，最后练习整体结构。

还可以通过临摹古人的书法作品来提高书写水平。

汉字的笔画顺序

汉字书写中最基础的笔画，从左到右水平书写，例如“一”和“丨”。

横

1

竖

与横笔画垂直，从上到下书写，例如“十”和“川”。

2

撇

从左上方向右下斜着书写，如“丿”和“八”。

3

捺

从右上方向左下斜着书写，如“㇇”和“马”。

4

点

最小的笔画，通常位于字的顶端或左上角，如“丶”和“丶”。

5

折

由两个笔画组合而成，先横后竖，如“厂”和“匚”。

6

提

起笔向上，然后向下写出弯折，如“乚”和“乙”。


7

钩

先写出笔画，然后在末端向内弯曲，如“亅”和“习”。


8

汉字的笔画结构




横

横画是汉字中最基本的笔画，左右方向。




竖

竖画是汉字中常见的笔画，上下方向。



撇

撇画是汉字中常见的笔画，左下方向。



捺

捺画是汉字中常见的笔画，右下方向。

以上内容仅为本文档的试下载部分，为可阅读页数的一半内容。如要下载或阅读全文，请访问：<https://d.book118.com/517106034154006163>