

地震应急演练应急方案



目录

Contents

- 引言
- 地震应急演练计划
- 应急物资准备
- 应急队伍组织与培训
- 应急通信与信息管理
- 应急疏散与安置
- 演练评估与总结

01

引言



目的和背景




目的

通过地震应急演练，提高公众在地震发生时的应对能力，减少地震造成的人员伤亡和财产损失。



背景

地震是一种常见的自然灾害，具有突发性和不可预测性。为了应对地震带来的挑战，制定有效的应急方案至关重要。



演练范围和对象



范围

演练覆盖整个城市或特定区域，包括学校、医院、社区等关键场所。

对象

涉及所有年龄段的人群，特别是学生、老年人、残疾人等弱势群体。

02

地震应急演练计划

●●●● 演练内容



01

紧急疏散

模拟地震发生后，组织人员有序撤离建筑物，到达安全区域。



02

急救技能

模拟地震造成人员受伤情况，学习止血、包扎、心肺复苏等急救技能。



03

消防器材使用


学习如何正确使用灭火器、灭火器材，掌握火灾扑救方法。



04

应急通讯

学习如何使用应急通讯设备，如手摇式电台、无线电等，保持通讯畅通。



演练时间和地点


时间

选择一个合适的时间进行演练，如周末或工作日晚上，确保参与人员充足。

地点

选择一个合适的场所进行演练，如学校、社区、公司等，确保场地安全且符合演练需求。





演练流程

启动阶段

演练组织者宣布演练开始，全体人员进入紧急状态。

疏散阶段

按照预先设定的疏散路线，有序撤离建筑物，到达指定安全区域。

急救技能操作阶段

模拟地震造成人员受伤情况，参与人员学习并实践急救技能操作。

消防器材使用阶段

参与人员学习并实践如何正确使用消防器材进行火灾扑救。

应急通讯阶段

参与人员学习并实践如何使用应急通讯设备，保持通讯畅通。

总结阶段

演练组织者对演练进行总结评估，指出不足之处，提出改进意见。



03

应急物资准备

救援设备



生命探测仪

用于搜索被困人员，确定其位置。



破拆工具

用于破拆建筑物废墟，开辟救援通道。




挖掘设备

如挖掘机、推土机等，用于挖掘被埋人员和清理废墟。



救援车辆

用于快速运送救援人员和物资。



医疗物资

急救包

包含止血带、纱布、消毒液等急救用品。



药品

如抗生素、止痛药、抗过敏药等常用药物。




医疗器械

如担架、氧气瓶、输液设备等。

救援队伍

配备专业的医疗人员，提供现场急救和转运服务。



生活物资

帐篷

为受灾群众提供临时住所。



食品和水

保障受灾群众的基本生活需求。



卫生用品

如卫生纸、洗涤用品等，保障受灾群众的卫生需求。




照明设备

如手电筒、蜡烛等，为受灾群众提供照明。



04

应急队伍组织与培训



救援队伍

救援队伍是地震应急演练应急预案中的核心力量，负责搜救被困人员、处理紧急情况以及进行现场救援工作。



救援队伍应定期进行培训和演练，提高救援技能和应对能力，确保在地震等突发事件发生时能够迅速、有效地进行救援工作。



救援队伍应具备专业的救援技能和设备，包括破拆、挖掘、救援等技能，以及生命探测仪、救援担架、急救包等设备。



以上内容仅为本文档的试下载部分，为可阅读页数的一半内容。如要下载或阅读全文，请访问：<https://d.book118.com/517110010140006052>