

财务管理报表分析

创作者：XX
时间：2024年X月

目录

- 第1章 简介
- 第2章 资产负债表分析
- 第3章 利润表分析
- 第4章 现金流量表分析
- 第5章 财务报表分析案例分析
- 第6章 总结与展望

● 01


第1章 简介



课程概述



财务管理报表分析课程是财务管理专业的重要组成部分，旨在帮助学生掌握财务报表分析的基本概念和方法，进而提升企业经营决策能力。



财务报表概述



资产负债表

反映企业财务状况和财务结构
包括资产、负债和所有者权益

利润表

反映企业经营业绩
展示营业收入、成本费用和利
润情况

现金流量表

展示企业现金流入流出情况
包括经营、投资和筹资活动

财务管理报表分析的意义

应用价值

在企业经营决策中
发挥重要作用

竞争力提升

通过分析优化经营
决策，提升企业竞
争力



永
舫
幸

01 比率分析

衡量企业财务绩效和偿债能力

02 趋势分析

分析财务数据的变化趋势和发展情况

03 结构分析


探究财务指标之间的内在联系和比较关系



总结



财务管理报表分析是企业管理中不可或缺的一部分，只有深入理解和掌握相关概念和方法，才能更好地应对企业经营中的各种挑战。



第二章 资产负债表分析





资产负债表基础 概念

资产负债表是反映一个企业在特定日期的财务状况的重要财务报表。资产负债表由资产、负债和所有者权益三部分组成。资产分为流动资产和非流动资产，负债分为流动负债和非流动负债。资产负债表的构成可以帮助投资者和管理者了解企业的资金情况和债务状况。

资产负债表比率分析

流动比率

流动比率=流动资产/流动负债，用于评估企业短期偿债能力

权益比率

权益比率=净资产/总资产，衡量企业资产负债表中权益的比例

速动比率

速动比率=(流动资产-存货)/流动负债，衡量企业短期偿债能力的指标

负债比率

负债比率=总负债/总资产，反映企业资产负债的比例



资产负债表趋势分析

年度对比

通过比较不同年度资产负债表数据，发现企业的财务状况和发展趋势

行业比较

将企业资产负债表与行业数据进行比较，了解企业在行业中的地位和表现

竞争对手

对比企业与竞争对手的资产负债表，发现差距和竞争优势

季度变化

分析不同季度的资产负债表，掌握企业季节性变化和经营情况





01 上下结构

资产负债表上部为资产，下部为负债和所有者权益，反映企业的资金来源和运用

02 左右结构

资产负债表左边为流动资产和流动负债，右边为非流动资产和非流动负债，显示企业资产负债的流动性


03



总结



资产负债表分析是财务管理中的重要内容，通过分析资产负债表的基础概念、比率分析、趋势分析和结构分析，可以全面了解企业的财务状况和运营情况，为管理决策提供依据。掌握资产负债表分析方法，对于投资者和管理者都具有重要意义。



第3章 利润表分析





利润表基本概念

利润表是一份财务报表，记录了企业在特定时间范围内的收入、成本和利润情况。通过利润表，我们可以了解企业的盈利能力和经营效果。收入代表企业的总收入，成本则是生产或提供服务的成本，利润即为收入减去成本所得到的金额。

利润表比率分析

毛利率

计算方法和含义

营业利润率

评估盈利能力

毛利润率

衡量生产效率

净利润率

计算方法和含义



利润表趋势分析

对比历史数据

评估盈利能力变化

盈利能力评估

应用于风险管理

趋势分析方法

预测企业未来表现





永
轴
幸

01 主要收入来源

影响盈利模式

02 主要成本分布

揭示风险点

03 盈利模式分析

应用于战略制定



利润表核心要点



收入

包括销售收入
利息收入
投资收益

成本

生产成本
销售成本
管理费用

利润

毛利润
净利润
税前利润


比率分析

毛利率计算
净利润率计算
营业利润率计算

总结



利润表分析是财务管理中重要的一部分，通过对企业盈利能力的各个方面进行深入分析，可以帮助管理者制定更为有效的经营策略和决策。利润表比率分析和趋势分析是评估企业盈利能力和未来发展方向的重要工具，结构分析可以帮助揭示企业的盈利模式和潜在风险点。



以上内容仅为本文档的试下载部分，为可阅读页数的一半内容。如要下载或阅读全文，请访问：
<https://d.book118.com/525303122330011131>