



任务四：使用浮动广告代码



目

CONTENCT

录

- 引言
- 浮动广告代码基础知识
- 浮动广告代码的使用方法
- 浮动广告代码的优化与调整
- 常见问题与解决方案
- 总结与展望



01

引言



主题简介



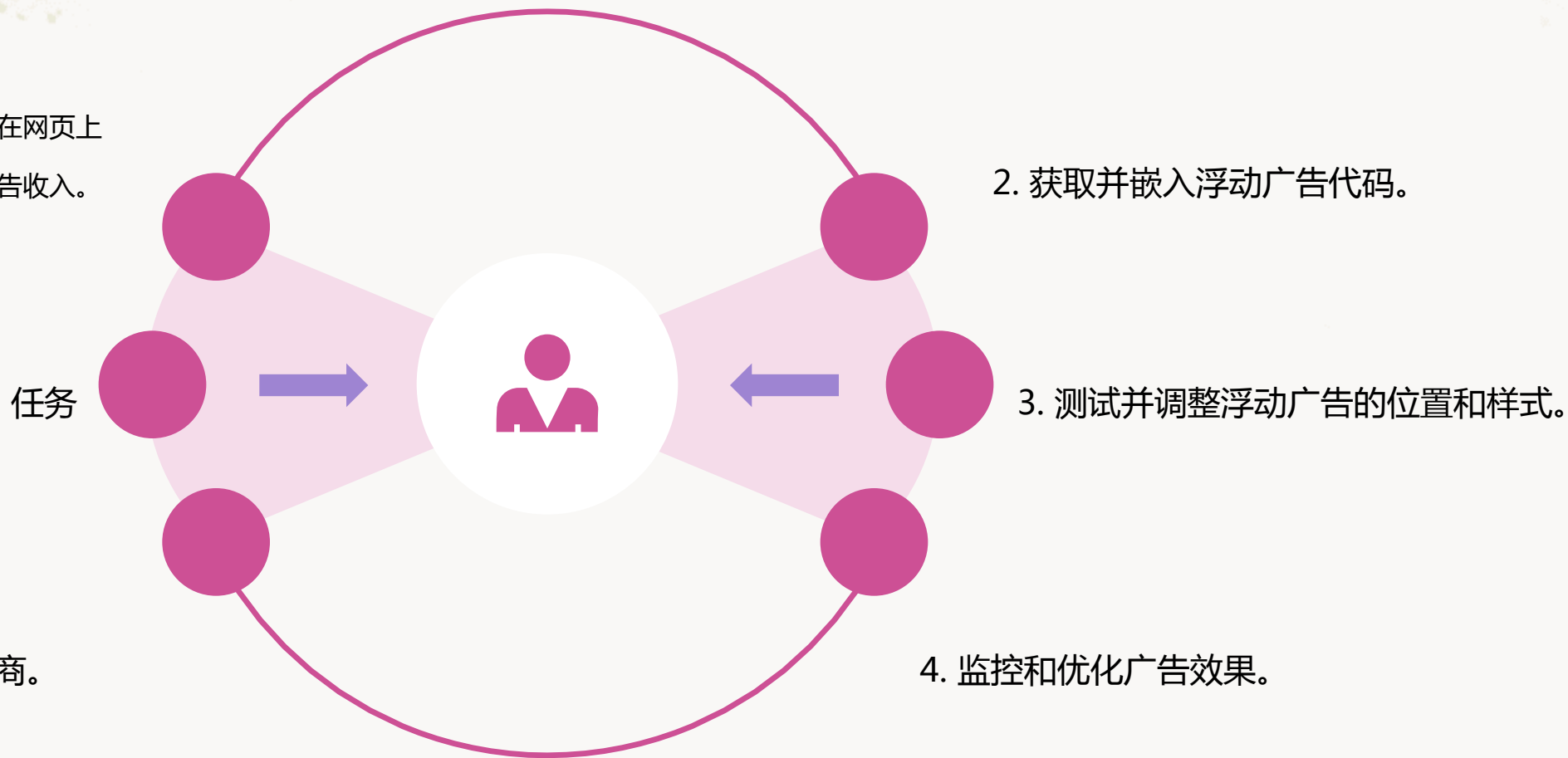
浮动广告是一种常见的在线广告形式，它以悬浮的形式出现在网页的特定位置，通常在页面的顶部或底部。

浮动广告代码是用于在网页上展示浮动广告的代码，通常由广告提供商提供。



目标与任务

目标：通过使用浮动广告代码，实现在网页上展示有效的浮动广告，提高网站的广告收入。





02

浮动广告代码基础知识



浮动广告的定义



总结词

浮动广告是一种在网页上自动或手动漂浮的广告形式，通常以弹窗或侧边栏的形式出现。

详细描述

浮动广告是一种特殊的在线广告形式，它可以在网页上自动或手动漂浮。这种广告形式通常以弹窗、侧边栏、底部条等形式出现，可以吸引用户的注意力并提高品牌知名度。



浮动广告的优点

总结词

浮动广告具有吸引用户注意力、提高品牌知名度、增加网站流量等优点。

详细描述

浮动广告由于其特殊的展示方式，能够迅速吸引用户的注意力，从而提高品牌知名度。此外，通过在多个页面展示广告，还可以增加网站流量，提高网站的曝光率和点击率。



浮动广告常见类型

总结词

常见的浮动广告类型包括弹窗式、侧边栏式、底部条式等。

详细描述

弹窗式浮动广告是一种常见的形式，它会在页面打开时自动弹出一个广告窗口，吸引用户的注意力。

侧边栏式浮动广告则是在网页的一侧固定或漂浮，通常用于显示图片或文字广告。底部条式浮动广告

则位于网页底部，随着页面的滚动而滚动，可以提供更多的信息或引导用户点击。



03

浮动广告代码的使用方法



选择合适的浮动广告代码



80%

确定广告需求

根据业务需求和目标受众，选择适合的浮动广告类型，如横幅广告、弹窗广告等。



100%

筛选优质代码

在互联网上寻找口碑良好、功能完善的浮动广告代码平台，确保代码质量和安全性。



80%

对比不同产品

对比不同平台的浮动广告代码，了解其功能、效果和价格，选择性价比最高的产品。




安装浮动广告代码



注册账号并登录

在选定的浮动广告代码平台上注册账号并登录。



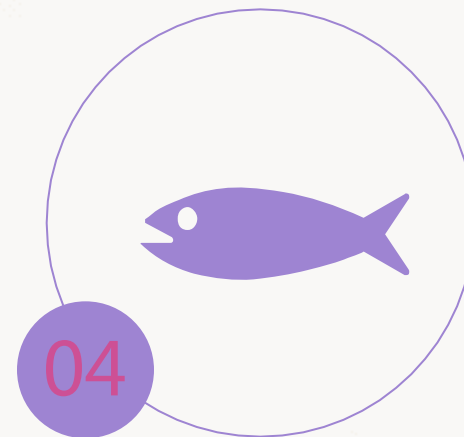
创建广告活动

按照平台指引创建新的广告活动，填写必要的信息，如广告名称、预算、投放时间等。



获取代码

在平台提供的编辑器中设计广告内容，并获取相应的浮动广告代码。



安装代码

将获取的代码复制并粘贴到网站的相应位置，如网页头部或尾部，确保代码正确安装。

以上内容仅为本文档的试下载部分，为可阅读页数的一半内容。如要下载或阅读全文，请访问：
<https://d.book118.com/528044132125006051>