

结婚户口迁移手续办 理流程

演讲者：

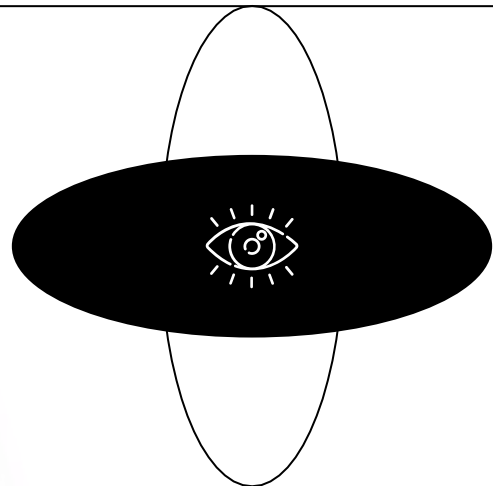


-

- 1 引言
- 2 结婚户口迁移的背景与意义
- 3 结婚户口迁移的具体流程
- 4 注意事项与常见问题解答
- 5 办理过程中的法律与权益保护
- 6 后续行动与建议
- 7 常见问题与解决方案
- 8 实际操作中的技巧与建议
- 9 总结与展望



引言



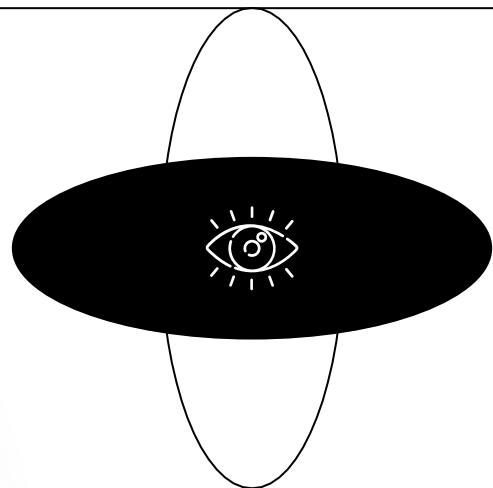
引言

今天我将为大家详细介绍结婚户口迁移手续的办理流程

随着社会的发展和人们生活水平的提高，婚姻成为了人生中的重要事件之一，而户口迁移则是婚姻后的必要手续

正确、高效地完成户口迁移，对于保障我们的权益和日常生活便利至关重要

下面，我将从多个方面为大家详细解读这一流程



结婚户口迁移的背景与意义





结婚户口迁移的背景与意义



首先，我们要明确结婚户口迁移的背景与意义



在中国，户口是一个人社会身份、家庭关系及居住地的重要证明

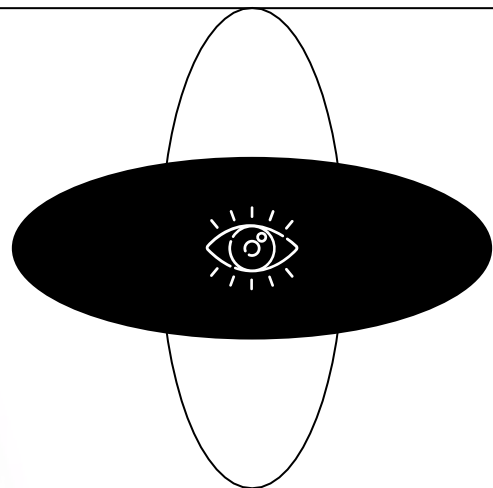


结婚后，夫妻双方的户籍往往需要进行迁移，以便于日常生活的便利以及相关政策的落实



此外，户口的迁移还涉及到诸多社会福利、教育资源等方面的变化，因此，了解并正确办理户口迁移手续显得尤为重要





结婚户口迁移的具体流程



结婚户口迁移的具体流程

第一节：准备阶段

- ▶ 了解政策：在开始办理户口迁移之前，首先要了解当地户籍管理政策及要求
- ▶ 准备材料：根据政策要求，准备相关的材料，如结婚证、双方身份证、户口簿等
- ▶ 确定迁入地：确定夫妻双方中哪一方的户籍所在地作为迁入地，并了解迁入地的具体要求



结婚户口迁移的具体流程

第二节：提交申请阶段



- ▶ 前往迁入地派出所：携带准备好的材料，前往迁入地的派出所户籍窗口
- ▶ 提交申请：向工作人员提交户口迁移申请，并递交相关材料
- ▶ 等待审批：等待派出所对申请进行审批，通常需要一定时间

结婚户口迁移的具体流程

第三节：办理阶段

领取准迁证：审批通过后，领取准迁证

办理迁出手续：携带准迁证及其他相关材料，前往原户籍所在地派出所办理迁出手续

办理迁入手续：携带迁出手续的相关材料，返回迁入地派出所办理迁入手续



结婚户口迁移的具体流程

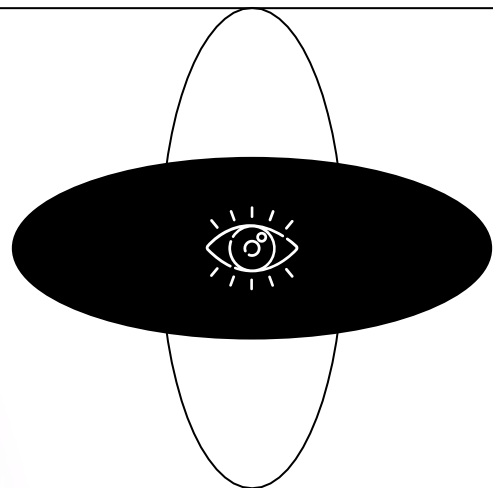
第四节：完成阶段



领取新户口簿：完成迁入手续后，领取新的户口簿

更新相关信息：根据需要，更新身份证、社保、医保等相关信息

注意事项：在完成户口迁移后，注意保留好相关证件和材料，以便日后使用



注意事项与常见问题解答



注意事项与常见问题解答

第一节：注意事项

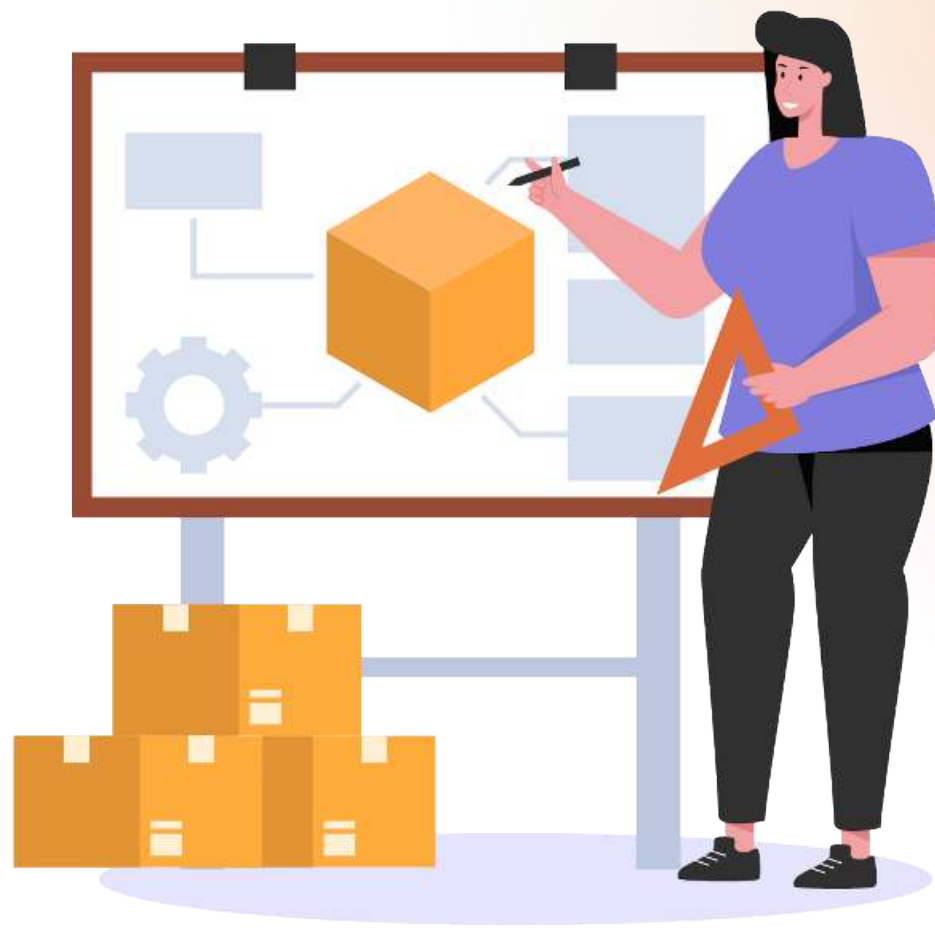
- ▶ 了解政策：在办理过程中，要时刻关注政策变化，确保按照最新政策办理
- ▶ 材料准备：确保提交的材料齐全、准确，以免影响办理进度
- ▶ 遵守规定：在办理过程中，要遵守相关规定，如按时办理、按照要求提供材料等

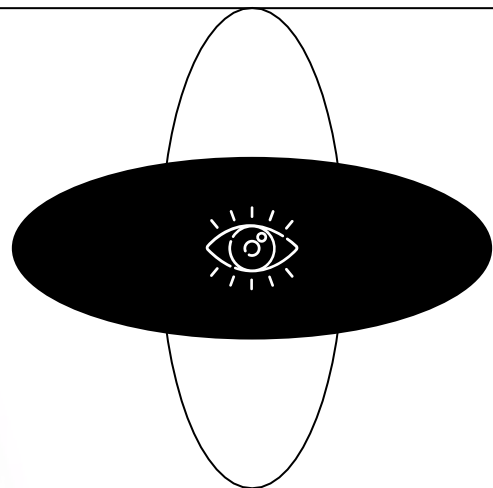


注意事项与常见问题解答

第二节：常见问题解答


- ▶ 问：户口迁移需要多长时间？答：户口迁移的时间因地区和政策不同而有所差异，通常需要数周至数月的时间
- ▶ 问：户口迁移是否需要费用？答：一般而言，户口迁移需要支付一定的工本费和其他相关费用，具体费用请咨询当地派出所
- ▶ 问：如果一方不同意迁移户口怎么办？答：在婚姻关系中，双方应协商解决户口迁移问题。如一方不同意，可咨询律师或相关部门寻求帮助





办理过程中的法律与权益保护





办理过程中的法律与权益保护

1

在结婚户口迁移的过程中，我们必须明确相关的法律条文以及保护自己的合法权益

我们每个人都应确保我们的个人权利不受到任何侵害

2



3

当你在处理此过程中有任何法律问题或遭遇权益侵犯时，都应该寻求法律咨询

同时，你还需要注意，每个地方的具体规定可能会有所不同，因此，你需要确保你完全理解并遵循你所在地的具体规定

4

以上内容仅为本文档的试下载部分，为可阅读页数的一半内容。如要下载或阅读全文，请访问：
<https://d.book118.com/535134342022012002>