

卵巢囊肿对生活质量的影 响与预防

汇报人：

目录

CONTENTS

01. 添加目录标题

02. 卵巢囊肿对生活质
量的影响


03. 卵巢囊肿的症状与
诊断

04. 卵巢囊肿的治疗与
康复


05. 预防卵巢囊肿的措
施

06. 社会支持与心理援
助

07. 总结与展望



02 卵巢囊肿对生活质量的影响



疼痛与不适

卵巢囊肿可能导致腹部疼痛，影响日常生活和工作

囊肿压迫周围组织，可能导致尿频、尿急等症状

囊肿可能导致月经不调，影响女性生理周期

囊肿可能导致不孕不育，影响家庭生活和生育计划

生育问题

添加标题

卵巢囊肿可能导致不孕不育

添加标题

卵巢囊肿可能导致流产或早产

添加标题

卵巢囊肿可能导致胎儿畸形

添加标题

卵巢囊肿可能导致孕期并发症

添加标题

卵巢囊肿可能导致产后恢复困难

添加标题

卵巢囊肿可能导致生育能力下降



心理压力

卵巢囊肿可能导致患者产生焦虑、抑郁等心理问题

心理压力可能导致患者生活质量下降，影响工作、学习和社交

心理压力可能导致患者出现睡眠障碍、食欲不振等问题

心理压力可能导致患者对治疗产生抵触情绪，影响治疗效果


工作与社交受限

卵巢囊肿可能导致患者无法正常社交，影响人际关系和社交活动


卵巢囊肿可能导致患者无法正常参与家庭活动，影响家庭生活和家庭关系

卵巢囊肿可能导致患者无法正常工作，影响工作效率和职业发展

卵巢囊肿可能导致患者无法正常参与社会活动，影响社会地位和社交圈子



03 卵巢囊肿的症状与诊断



常见症状

01

腹部疼痛：下腹部或盆腔疼痛，可能与月经周期有关

02

腹部肿块：腹部可触及肿块，可能与月经周期有关

03

腹部不适：腹胀、腹胀感、消化不良等

04

体重增加：由于腹水或肿瘤压迫，可能导致体重增加

05

尿频尿急：由于肿瘤压迫膀胱，可能导致尿频尿急

06

阴道出血：非月经期阴道出血，可能与肿瘤压迫子宫有关

诊断方法

超声检查：通过超声波检查卵巢，观察囊肿的大小、位置和形态

血液检查：通过血液检查，了解患者的激素水平和肿瘤标志物

腹腔镜检查：通过腹腔镜检查，直接观察卵巢囊肿的情况

病理检查：通过病理检查，确定卵巢囊肿的性质和类型

误诊与延误

添加标题

症状不明显：早期症状不明显，容易忽视

添加标题

诊断困难：卵巢囊肿的诊断需要专业的医疗设备和专业技术



添加标题

延误治疗：误诊和延误可能导致病情加重，影响生活质量

添加标题

预防措施：定期体检，及时发现和治疗卵巢囊肿，降低误诊和延误的风险

高危因素与筛查


高危因素：年龄、家族史、
生育史等

筛查方法：超声检查、肿
瘤标志物检测等

筛查频率：根据个人风险
因素和医生建议确定

预防措施：保持良好的生
活习惯，避免过度劳累，
定期体检等

04 卵巢囊肿的治疗与康复



治疗方法

添加标题

药物治疗：使用抗炎药、止痛药等药物缓解症状

添加标题

手术治疗：切除囊肿、修复卵巢组织等手术方法

添加标题

物理治疗：热敷、按摩等物理方法缓解症状

添加标题

心理治疗：心理疏导、心理支持等心理治疗方法

添加标题

生活方式调整：保持良好的生活习惯，避免过度劳累、熬夜等不良习惯

添加标题

定期复查：定期进行妇科检查，及时发现并治疗卵巢囊肿

治疗过程中的注意事项

添加标题

定期复查：治疗后需要定期复查，监测病情变化

添加标题

药物治疗：根据病情选择合适的药物进行治疗，并按照医嘱
按时服药



添加标题

生活习惯：保持良好的生活习惯，如饮食、运动等

添加标题

心理调整：保持良好的心态，
避免焦虑、抑郁等负面情绪影
响治疗效果

康复与护理

添加
标题

康复期饮食：清淡易消化，
避免刺激性食物

添加
标题

康复期运动：适量运动，
避免剧烈运动

添加
标题

康复期心理：保持乐观心
态，避免焦虑和抑郁

添加
标题

康复期复查：定期复查，
监测病情恢复情况

以上内容仅为本文档的试下载部分，为可阅读页数的一半内容。如要下载或阅读全文，请访问：
<https://d.book118.com/535244124344011221>