



ARCH

2024-2030 中国 28 度手机防窥膜市场 现状研究分析与发展前景预测报告

PDF 版	PDF+纸质版	PDF+Word	页数	图表数	出版日期
			105	128	2024

报告摘要

据 QYR 最新调研，2023 年中国 28 度手机防窥膜市场销售收入达到了 xx 万元，预计 2030 年可以达到 xx 万元，2024-2030 期间年复合增长率(CAGR)为 xx%。本研究项目旨在梳理 28 度手机防窥膜领域产品系列，洞悉行业特点、市场存量空间及增量空间，并结合市场发展前景判断 28 度手机防窥膜领域内各类竞争者所处地位。

中国市场核心厂商包括闪魔、绿联、膜氏、倍思、图拉斯和 Smorss 等，按收入计，2023 年中国市场前三大厂商占有大约 XX%的市场份额。

从产品类型方面来看，2.5D 占有重要地位，预计 2030 年份额将达到 XX%。同时就应用来看，线上销售在 2023 年份额大约是 XX%，未来几年（2025-2030）年度复合增长率 CAGR 大约为 XX%。

本报告研究中国市场 28 度手机防窥膜的生产、消费及进出口情况，重点关注在中国市场扮演重要角色的全球及本土 28 度手机防窥膜生产商，呈现这些厂商在中国市场的 28 度手机防窥膜销量、收入、价格、毛利率、市场份额等关键指标。此外，针对 28 度手机防窥膜产品本身的细分增长情况，如不同 28 度手机防窥膜产品类型、价格、销量、收入，不同应用 28 度手机防窥膜的市场销量等，本文也做了深入分析。历史数据为 2019 至 2024 年，预测数据为 2025 至 2030 年。

本文主要包括 28 度手机防窥膜生产商如下：

- 闪魔
- 绿联
- 膜氏
- 倍思
- 图拉斯
- Smorss
- 耐尔金
- 邦克仕

按照不同产品类型，包括如下几个类别：

- 2.5D
- 3D

按照不同应用，主要包括如下几个方面：

- 线上销售
- 线下销售

本文正文共 9 章，各章节主要内容如下：

- 第 1 章：报告统计范围、产品细分及中国总体规模（销量、销售收入等数据，2019-2030

年)

- 第 2 章：中国市场 28 度手机防窥膜主要厂商（品牌）竞争分析，主要包括 28 度手机防窥膜销量、收入、市场份额、价格、产地及行业集中度分析
- 第 3 章：中国市场 28 度手机防窥膜主要厂商（品牌）基本情况介绍，包括公司简介、28 度手机防窥膜产品型号、销量、价格、收入及最新动态等
- 第 4 章：中国不同产品类型 28 度手机防窥膜销量、收入、价格及份额等
- 第 5 章：中国不同应用 28 度手机防窥膜销量、收入、价格及份额等
- 第 6 章：行业发展环境分析
- 第 7 章：供应链分析
- 第 8 章：中国本土 28 度手机防窥膜生产情况分析，及中国市场 28 度手机防窥膜进出口情况
- 第 9 章：报告结论

本报告的关键问题

- 市场空间：中国 28 度手机防窥膜行业市场规模情况如何？未来增长情况如何？
- 产业链情况：中国 28 度手机防窥膜厂商所在产业链构成是怎样？未来格局会如何演化？
- 厂商分析：全球 28 度手机防窥膜领先企业是谁？企业情况怎样？

正文目录

1 28 度手机防窥膜市场概述	1
1.1 产品定义及统计范围	1
1.2 按照不同产品类型，28 度手机防窥膜主要可以分为如下几个类别	1
1.2.1 中国不同产品类型 28 度手机防窥膜增长趋势 2019 VS 2023 VS 2030	1
1.2.2 2.5D	2
1.2.3 3D	2
1.3 从不同应用，28 度手机防窥膜主要包括如下几个方面	2
1.3.1 中国不同应用 28 度手机防窥膜增长趋势 2019 VS 2023 VS 2030	2
1.3.2 线上销售	3
1.3.3 线下销售	3
1.4 中国 28 度手机防窥膜发展现状及未来趋势（2019-2030）	4
1.4.1 中国市场 28 度手机防窥膜收入及增长率（2019-2030）	4
1.4.2 中国市场 28 度手机防窥膜销量及增长率（2019-2030）	5
2 中国市场主要 28 度手机防窥膜厂商分析	6
2.1 中国市场主要厂商 28 度手机防窥膜销量及市场占有率	6
2.1.1 中国市场主要厂商 28 度手机防窥膜销量（2019-2024）	6
2.1.2 中国市场主要厂商 28 度手机防窥膜销量市场份额（2019-2024）	6
2.2 中国市场主要厂商 28 度手机防窥膜收入及市场占有率	7
2.2.1 中国市场主要厂商 28 度手机防窥膜收入（2019-2024）	7
2.2.2 中国市场主要厂商 28 度手机防窥膜收入市场份额（2019-2024）	7
2.2.3 2023 年中国市场主要厂商 28 度手机防窥膜收入排名	8
2.3 中国市场主要厂商 28 度手机防窥膜价格（2019-2024）	8
2.4 中国市场主要厂商 28 度手机防窥膜总部及产地分布	9
2.5 中国市场主要厂商成立时间及 28 度手机防窥膜商业化日期	9
2.6 中国市场主要厂商 28 度手机防窥膜产品类型及应用	9
2.7 28 度手机防窥膜行业集中度、竞争程度分析	10
2.7.1 28 度手机防窥膜行业集中度分析：2023 年中国 Top 5 厂商市场份额	10
2.7.2 中国市场 28 度手机防窥膜第一梯队、第二梯队和第三梯队厂商（品牌）及 2023 年市场份额	10

2.8 新增投资及市场并购活动	11
3 主要企业简介	13
3.1 闪魔	13
3.1.1 闪魔基本信息、28 度手机防窥膜生产基地、总部、竞争对手及市场地位	13
3.1.2 闪魔 28 度手机防窥膜产品规格、参数及市场应用	13
3.1.3 闪魔在中国市场 28 度手机防窥膜销量、收入、价格及毛利率（2019-2024）	13
3.1.4 闪魔公司简介及主要业务	14
3.1.5 闪魔企业最新动态	14
3.2 绿联	14
3.2.1 绿联基本信息、28 度手机防窥膜生产基地、总部、竞争对手及市场地位	14
3.2.2 绿联 28 度手机防窥膜产品规格、参数及市场应用	15
3.2.3 绿联在中国市场 28 度手机防窥膜销量、收入、价格及毛利率（2019-2024）	15
3.2.4 绿联公司简介及主要业务	15
3.2.5 绿联企业最新动态	16
3.3 膜氏	16
3.3.1 膜氏基本信息、28 度手机防窥膜生产基地、总部、竞争对手及市场地位	16
3.3.2 膜氏 28 度手机防窥膜产品规格、参数及市场应用	16
3.3.3 膜氏在中国市场 28 度手机防窥膜销量、收入、价格及毛利率（2019-2024）	17
3.3.4 膜氏公司简介及主要业务	17
3.3.5 膜氏企业最新动态	17
3.4 倍思	17
3.4.1 倍思基本信息、28 度手机防窥膜生产基地、总部、竞争对手及市场地位	18
3.4.2 倍思 28 度手机防窥膜产品规格、参数及市场应用	18
3.4.3 倍思在中国市场 28 度手机防窥膜销量、收入、价格及毛利率（2019-2024）	18
3.4.4 倍思公司简介及主要业务	18
3.4.5 倍思企业最新动态	19
3.5 图拉斯	19
3.5.1 图拉斯基本信息、28 度手机防窥膜生产基地、总部、竞争对手及市场地位	19
3.5.2 图拉斯 28 度手机防窥膜产品规格、参数及市场应用	20
3.5.3 图拉斯在中国市场 28 度手机防窥膜销量、收入、价格及毛利率（2019-2024）	20

3.5.4 图拉斯公司简介及主要业务	20
3.5.5 图拉斯企业最新动态	20
3.6 Smorss	21
3.6.1 Smorss 基本信息、28 度手机防窥膜生产基地、总部、竞争对手及市场地位	21
3.6.2 Smorss 28 度手机防窥膜产品规格、参数及市场应用	21
3.6.3 Smorss 在中国市场 28 度手机防窥膜销量、收入、价格及毛利率（2019-2024）	21
3.6.4 Smorss 公司简介及主要业务	22
3.6.5 Smorss 企业最新动态	22
3.7 耐尔金	22
3.7.1 耐尔金基本信息、28 度手机防窥膜生产基地、总部、竞争对手及市场地位	22
3.7.2 耐尔金 28 度手机防窥膜产品规格、参数及市场应用	23
3.7.3 耐尔金在中国市场 28 度手机防窥膜销量、收入、价格及毛利率（2019-2024）	23
3.7.4 耐尔金公司简介及主要业务	23
3.7.5 耐尔金企业最新动态	24
3.8 邦克仕	24
3.8.1 邦克仕基本信息、28 度手机防窥膜生产基地、总部、竞争对手及市场地位	24
3.8.2 邦克仕 28 度手机防窥膜产品规格、参数及市场应用	24
3.8.3 邦克仕在中国市场 28 度手机防窥膜销量、收入、价格及毛利率（2019-2024）	25
3.8.4 邦克仕公司简介及主要业务	25
3.8.5 邦克仕企业最新动态	25
4 不同产品类型 28 度手机防窥膜分析	26
4.1 中国市场不同产品类型 28 度手机防窥膜销量（2019-2030）	26
4.1.1 中国市场不同产品类型 28 度手机防窥膜销量及市场份额（2019-2024）	26
4.1.2 中国市场不同产品类型 28 度手机防窥膜销量预测（2025-2030）	26
4.2 中国市场不同产品类型 28 度手机防窥膜规模（2019-2030）	27
4.2.1 中国市场不同产品类型 28 度手机防窥膜规模及市场份额（2019-2024）	27
4.2.2 中国市场不同产品类型 28 度手机防窥膜规模预测（2025-2030）	27
4.3 中国市场不同产品类型 28 度手机防窥膜价格走势（2019-2030）	28
5 不同应用 28 度手机防窥膜分析	29
5.1 中国市场不同应用 28 度手机防窥膜销量（2019-2030）	29

5.1.1	中国市场不同应用 28 度手机防窥膜销量及市场份额（2019-2024）	29
5.1.2	中国市场不同应用 28 度手机防窥膜销量预测（2025-2030）	29
5.2	中国市场不同应用 28 度手机防窥膜规模（2019-2030）	30
5.2.1	中国市场不同应用 28 度手机防窥膜规模及市场份额（2019-2024）	30
5.2.2	中国市场不同应用 28 度手机防窥膜规模预测（2025-2030）	30
5.3	中国市场不同应用 28 度手机防窥膜价格走势（2019-2030）	31
6	行业发展环境分析	32
6.1	28 度手机防窥膜行业发展分析—发展趋势	32
6.2	28 度手机防窥膜行业发展分析—厂商壁垒	32
6.3	28 度手机防窥膜行业发展分析—驱动因素	32
6.4	28 度手机防窥膜行业发展分析—制约因素	33
6.5	28 度手机防窥膜中国企业 SWOT 分析	33
6.6	28 度手机防窥膜行业发展分析—行业政策	34
6.6.1	行业主管部门及监管体制	34
6.6.2	行业相关政策动向	34
6.6.3	行业相关规划	34
7	行业供应链分析	35
7.1	28 度手机防窥膜行业产业链简介	35
7.2	28 度手机防窥膜产业链分析-上游	35
7.3	28 度手机防窥膜产业链分析-中游	36
7.4	28 度手机防窥膜产业链分析-下游	37
7.5	28 度手机防窥膜行业采购模式	37
7.6	28 度手机防窥膜行业生产模式	37
7.7	28 度手机防窥膜行业销售模式及销售渠道	38
8	中国本土 28 度手机防窥膜分析	39
8.1	中国 28 度手机防窥膜进出口分析	39
8.1.1	中国市场 28 度手机防窥膜主要进口来源	39
8.1.2	中国市场 28 度手机防窥膜主要出口目的地	39
9	研究成果及结论	40

10 附录	41
10.1 研究方法	41
10.2 数据来源	42
10.2.1 二手信息来源	42
10.2.2 一手信息来源	42
10.3 数据交互验证	42
10.4 免责声明	44

表格目录

表 1: 不同产品类型 28 度手机防窥膜市场规模 2019 VS 2023 VS 2030 (万元)	1
表 2: 不同应用 28 度手机防窥膜市场规模 2019 VS 2023 VS 2030 (万元)	2
表 3: 中国市场主要厂商 28 度手机防窥膜销量 (2019-2024) & (千片)	6
表 4: 中国市场主要厂商 28 度手机防窥膜销量市场份额 (2019-2024)	6
表 5: 中国市场主要厂商 28 度手机防窥膜收入 (2019-2024) & (万元)	7
表 6: 中国市场主要厂商 28 度手机防窥膜收入份额 (2019-2024)	7
表 7: 2023 年中国主要生产商 28 度手机防窥膜收入排名 (万元)	8
表 8: 中国市场主要厂商 28 度手机防窥膜价格 (2019-2024) & (美元/片)	8
表 9: 中国市场主要厂商 28 度手机防窥膜总部及产地分布	9
表 10: 中国市场主要厂商成立时间及 28 度手机防窥膜商业化日期	9
表 11: 中国市场主要厂商 28 度手机防窥膜产品类型及应用	9
表 12: 2023 年中国市场 28 度手机防窥膜主要厂商市场地位 (第一梯队、第二梯队和第三梯队)	10
表 13: 28 度手机防窥膜市场投资、并购等现状分析	11
表 14: 闪魔 28 度手机防窥膜生产基地、总部、竞争对手及市场地位	13
表 15: 闪魔 28 度手机防窥膜产品规格、参数及市场应用	13
表 16: 闪魔 28 度手机防窥膜销量 (千片)、收入 (万元)、价格 (美元/片) 及毛利率 (2019-2024)	13
表 17: 闪魔公司简介及主要业务	14
表 18: 闪魔企业最新动态	14
表 19: 绿联 28 度手机防窥膜生产基地、总部、竞争对手及市场地位	14
表 20: 绿联 28 度手机防窥膜产品规格、参数及市场应用	15
表 21: 绿联 28 度手机防窥膜销量 (千片)、收入 (万元)、价格 (美元/片) 及毛利率 (2019-2024)	15
表 22: 绿联公司简介及主要业务	15
表 23: 绿联企业最新动态	16
表 24: 膜氏 28 度手机防窥膜生产基地、总部、竞争对手及市场地位	16
表 25: 膜氏 28 度手机防窥膜产品规格、参数及市场应用	16
表 26: 膜氏 28 度手机防窥膜销量 (千片)、收入 (万元)、价格 (美元/片) 及毛利率 (2019-2024)	17
表 27: 膜氏公司简介及主要业务	17
表 28: 膜氏企业最新动态	17
表 29: 倍思 28 度手机防窥膜生产基地、总部、竞争对手及市场地位	18
表 30: 倍思 28 度手机防窥膜产品规格、参数及市场应用	18
表 31: 倍思 28 度手机防窥膜销量 (千片)、收入 (万元)、价格 (美元/片) 及毛利率 (2019-2024)	18
表 32: 倍思公司简介及主要业务	18

表 33: 倍思企业最新动态	19
表 34: 图拉斯 28 度手机防窥膜生产基地、总部、竞争对手及市场地位	19
表 35: 图拉斯 28 度手机防窥膜产品规格、参数及市场应用	20
表 36: 图拉斯 28 度手机防窥膜销量 (千片)、收入 (万元)、价格 (美元/片) 及毛利率 (2019-2024)	20
表 37: 图拉斯公司简介及主要业务	20
表 38: 图拉斯企业最新动态	20
表 39: Smorss 28 度手机防窥膜生产基地、总部、竞争对手及市场地位	21
表 40: Smorss 28 度手机防窥膜产品规格、参数及市场应用	21
表 41: Smorss 28 度手机防窥膜销量 (千片)、收入 (万元)、价格 (美元/片) 及毛利率 (2019-2024)	21
表 42: Smorss 公司简介及主要业务	22
表 43: Smorss 企业最新动态	22
表 44: 耐尔金 28 度手机防窥膜生产基地、总部、竞争对手及市场地位	22
表 45: 耐尔金 28 度手机防窥膜产品规格、参数及市场应用	23
表 46: 耐尔金 28 度手机防窥膜销量 (千片)、收入 (万元)、价格 (美元/片) 及毛利率 (2019-2024)	23
表 47: 耐尔金公司简介及主要业务	23
表 48: 耐尔金企业最新动态	24
表 49: 邦克仕 28 度手机防窥膜生产基地、总部、竞争对手及市场地位	24
表 50: 邦克仕 28 度手机防窥膜产品规格、参数及市场应用	24
表 51: 邦克仕 28 度手机防窥膜销量 (千片)、收入 (万元)、价格 (美元/片) 及毛利率 (2019-2024)	25
表 52: 邦克仕公司简介及主要业务	25
表 53: 邦克仕企业最新动态	25
表 54: 中国市场不同产品类型 28 度手机防窥膜销量 (2019-2024) & (千片)	26
表 55: 中国市场不同产品类型 28 度手机防窥膜销量市场份额 (2019-2024)	26
表 56: 中国市场不同产品类型 28 度手机防窥膜销量预测 (2025-2030) & (千片)	26
表 57: 中国市场不同产品类型 28 度手机防窥膜销量市场份额预测 (2025-2030)	26
表 58: 中国市场不同产品类型 28 度手机防窥膜规模 (2019-2024) & (万元)	27
表 59: 中国市场不同产品类型 28 度手机防窥膜规模市场份额 (2019-2024)	27
表 60: 中国市场不同产品类型 28 度手机防窥膜规模预测 (2025-2030) & (万元)	27
表 61: 中国市场不同产品类型 28 度手机防窥膜规模市场份额预测 (2025-2030)	27
表 62: 中国市场不同应用 28 度手机防窥膜销量 (2019-2024) & (千片)	29
表 63: 中国市场不同应用 28 度手机防窥膜销量市场份额 (2019-2024)	29
表 64: 中国市场不同应用 28 度手机防窥膜销量预测 (2025-2030) & (千片)	29
表 65: 中国市场不同应用 28 度手机防窥膜销量市场份额预测 (2025-2030)	29
表 66: 中国市场不同应用 28 度手机防窥膜规模 (2019-2024) & (万元)	30

表 67:	中国市场不同应用 28 度手机防窥膜规模市场份额 (2019-2024)	30
表 68:	中国市场不同应用 28 度手机防窥膜规模预测 (2025-2030) & (万元)	30
表 69:	中国市场不同应用 28 度手机防窥膜规模市场份额预测 (2025-2030)	30
表 70:	28 度手机防窥膜行业发展分析---发展趋势	32
表 71:	28 度手机防窥膜行业发展分析---厂商壁垒	32
表 72:	28 度手机防窥膜行业发展分析---驱动因素	32
表 73:	28 度手机防窥膜行业发展分析---制约因素	33
表 74:	28 度手机防窥膜行业相关重点政策一览	34
表 75:	28 度手机防窥膜行业供应链分析	35
表 76:	28 度手机防窥膜上游原料供应商	36
表 77:	28 度手机防窥膜行业主要下游客户	37
表 78:	28 度手机防窥膜典型经销商	38
表 79:	中国 28 度手机防窥膜销量、进口量及出口量 (2019-2024) & (千片)	39
表 80:	中国 28 度手机防窥膜销量、进口量及出口量预测 (2025-2030) & (千片)	39
表 81:	中国市场 28 度手机防窥膜主要进口来源	39
表 82:	中国市场 28 度手机防窥膜主要出口目的地	39
表 83:	研究范围	41
表 84:	本文分析师列表	45

图表目录

图 1: 28 度手机防窥膜产品图片	1
图 2: 中国不同产品类型 28 度手机防窥膜市场规模市场份额 2023 & 2030	2
图 3: 2.5D 产品图片	2
图 4: 3D 产品图片	2
图 5: 中国不同应用 28 度手机防窥膜市场份额 2023 & 2030	3
图 6: 线上销售	3
图 7: 线下销售	3
图 8: 中国市场 28 度手机防窥膜市场规模, 2019 VS 2023 VS 2030 (万元)	4
图 9: 中国市场 28 度手机防窥膜收入及增长率 (2019-2030) & (万元)	4
图 10: 中国市场 28 度手机防窥膜销量及增长率 (2019-2030) & (千片)	5
图 11: 2023 年中国市场主要厂商 28 度手机防窥膜销量市场份额	6
图 12: 2023 年中国市场主要厂商 28 度手机防窥膜收入市场份额	8
图 13: 2023 年中国市场前五大厂商 28 度手机防窥膜市场份额	10
图 14: 2023 年中国市场 28 度手机防窥膜第一梯队、第二梯队和第三梯队厂商 (品牌) 及市场份额	11
图 15: 中国市场不同产品类型 28 度手机防窥膜价格走势 (2019-2030) & (美元/片)	28
图 16: 中国市场不同应用 28 度手机防窥膜价格走势 (2019-2030) & (美元/片)	31
图 17: 28 度手机防窥膜中国企业 SWOT 分析	33
图 18: 28 度手机防窥膜产业链	35
图 19: 28 度手机防窥膜行业采购模式分析	37
图 20: 28 度手机防窥膜行业生产模式分析	37
图 21: 28 度手机防窥膜行业销售模式分析	38
图 22: 关键采访目标	42
图 23: 自下而上及自上而下验证	43
图 24: 资料三角测定	44

1 28 度手机防窥膜市场概述

1.1 产品定义及统计范围

28 度手机防窥膜是一种专门为智能手机设计的防护产品，它能够通过技术手段使得手机屏幕在一定角度外无法清晰显示，从而保护用户隐私。当用户头部与屏幕成大约 28 度角时，防窥膜能让屏幕内容对他人保持不清晰，而用户自己则可以清晰地看到屏幕上的内容。这种膜常见于办公室、会议室等场合，以确保商业或敏感信息不被旁人窥视。

图 1：28 度手机防窥膜产品图片



资料来源：第三方资料及 QYResearch 整理

1.2 按照不同产品类型，28 度手机防窥膜主要可以分为如下几个类别

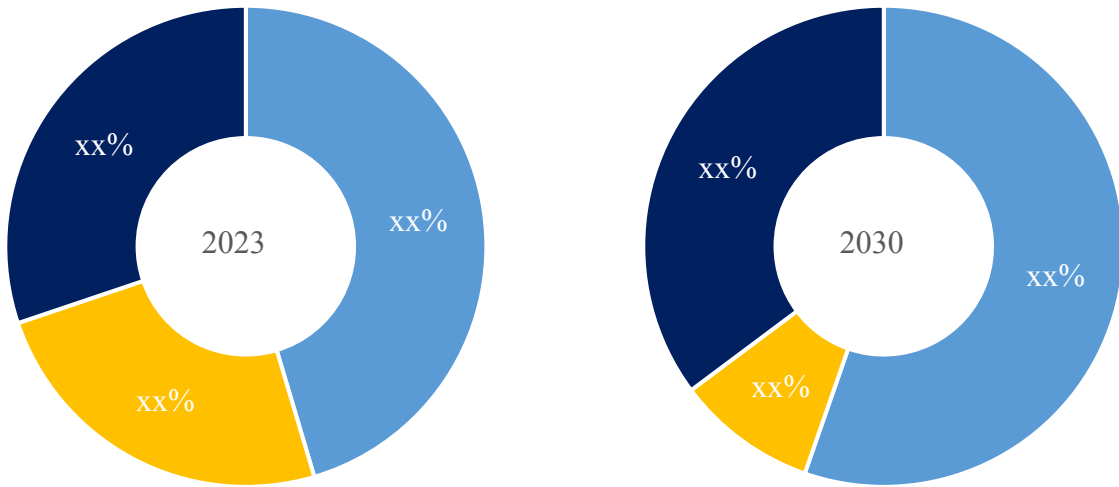
1.2.1 中国不同产品类型 28 度手机防窥膜增长趋势 2019 VS 2023 VS 2030

表 1：不同产品类型 28 度手机防窥膜市场规模 2019 VS 2023 VS 2030（万元）

产品类型	2019	2023	2030	CAGR（2019-2023）	CAGR（2024-2030）
2.5D	XX	XX	XX	XX%	XX%
3D	XX	XX	XX	XX%	XX%
合计	XX	XX	XX	XX%	XX%

资料来源：第三方资料、新闻报道、业内专家采访及 QYResearch 整理研究，2024 年

图 2：中国不同产品类型 28 度手机防窥膜市场规模市场份额 2023 & 2030



资料来源：第三方资料、新闻报道、业内专家采访及 QYResearch 整理研究，2024 年

1.2.2 2.5D

图 3：2.5D 产品图片

资料来源：第三方资料及 QYResearch 整理

1.2.3 3D

图 4：3D 产品图片

资料来源：第三方资料及 QYResearch 整理

1.3 从不同应用，28 度手机防窥膜主要包括如下几个方面

1.3.1 中国不同应用 28 度手机防窥膜增长趋势 2019 VS 2023 VS 2030

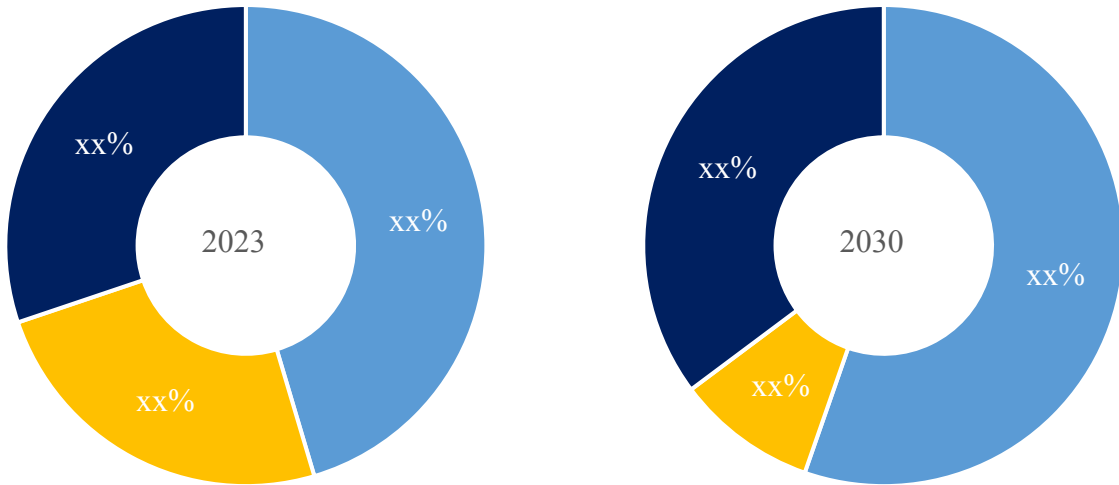
表 2：不同应用 28 度手机防窥膜市场规模 2019 VS 2023 VS 2030（万元）

应用	2019	2023	2030	CAGR (2019-2023)	CAGR (2024-2030)
线上销售	XX	XX	XX	XX%	XX%
线下销售	XX	XX	XX	XX%	XX%

合计	XX	XX	XX	XX%	XX%
----	----	----	----	-----	-----

资料来源：第三方资料、新闻报道、业内专家采访及 QYResearch 整理研究，2024 年

图 5：中国不同应用 28 度手机防窥膜市场份额 2023 & 2030



资料来源：第三方资料、新闻报道、业内专家采访及 QYResearch 整理研究，2024 年

1.3.2 线上销售

图 6：线上销售

资料来源：第三方资料及 QYResearch 整理研究，2024 年

1.3.3 线下销售

图 7：线下销售

资料来源：第三方资料及 QYResearch 整理研究，2024 年

1.4 中国 28 度手机防窥膜发展现状及未来趋势（2019-2030）

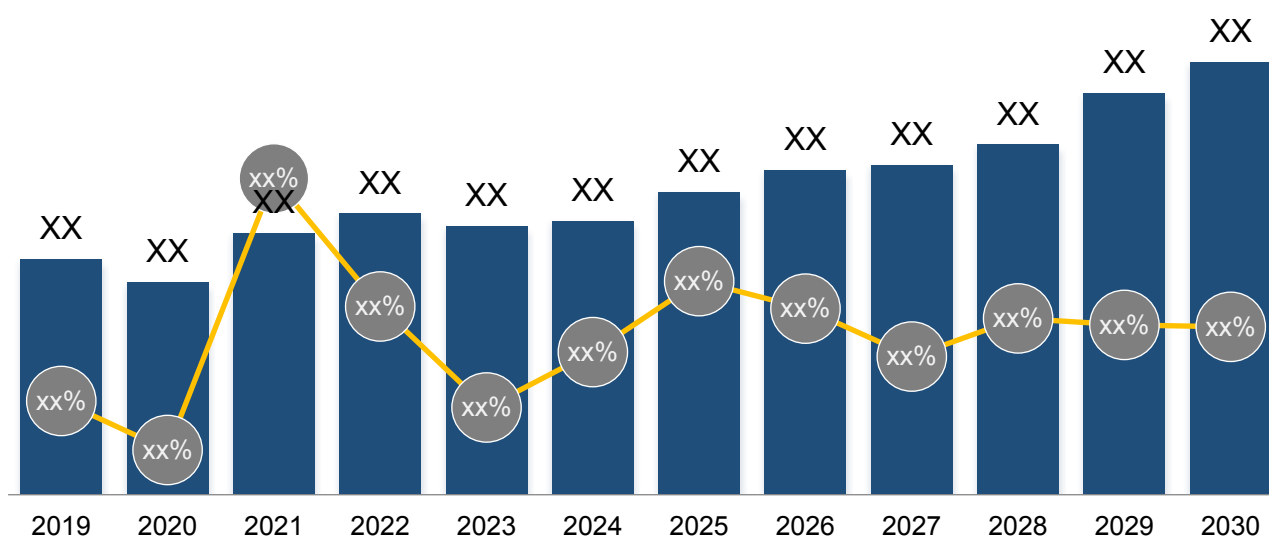
1.4.1 中国市场 28 度手机防窥膜收入及增长率（2019-2030）

图 8：中国市场 28 度手机防窥膜市场规模，2019 VS 2023 VS 2030（万元）



资料来源：第三方资料、新闻报道、业内专家采访及 QYResearch 整理研究，2024 年

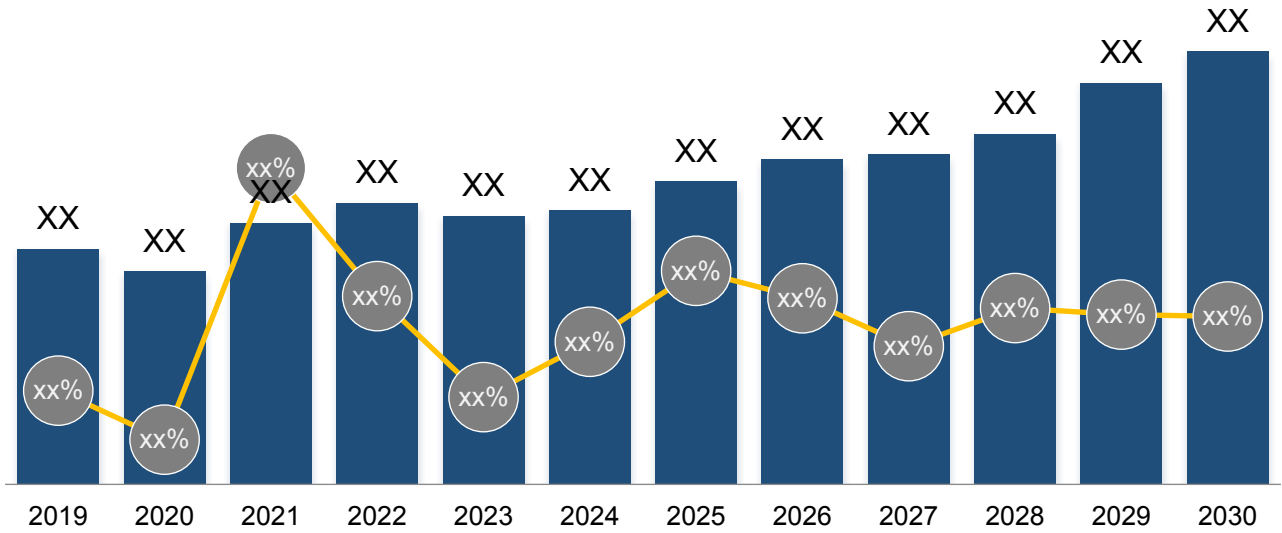
图 9：中国市场 28 度手机防窥膜收入及增长率（2019-2030）&（万元）



资料来源：第三方资料、新闻报道、业内专家采访及 QYResearch 整理研究，2024 年

1.4.2 中国市场 28 度手机防窥膜销量及增长率（2019-2030）

图 10：中国市场 28 度手机防窥膜销量及增长率（2019-2030） & （千片）



资料来源：第三方资料、新闻报道、业内专家采访及 QYResearch 整理研究，2024 年

2 中国市场主要 28 度手机防窥膜厂商分析

2.1 中国市场主要厂商 28 度手机防窥膜销量及市场占有率

2.1.1 中国市场主要厂商 28 度手机防窥膜销量（2019-2024）

表 3：中国市场主要厂商 28 度手机防窥膜销量（2019-2024）&（千片）

公司名称	2019	2020	2021	2022	2023	2024
闪魔	XX	XX	XX	XX	XX	XX
绿联	XX	XX	XX	XX	XX	XX
膜氏	XX	XX	XX	XX	XX	XX
倍思	XX	XX	XX	XX	XX	XX
图拉斯	XX	XX	XX	XX	XX	XX
Smorss	XX	XX	XX	XX	XX	XX
耐尔金	XX	XX	XX	XX	XX	XX
邦克仕	XX	XX	XX	XX	XX	XX
其他厂商	XX	XX	XX	XX	XX	XX
合计	XX	XX	XX	XX	XX	XX

资料来源：上述企业，第三方资料、新闻报道、业内专家采访及 QYResearch 整理研究，2024 年

2.1.2 中国市场主要厂商 28 度手机防窥膜销量市场份额（2019-2024）

表 4：中国市场主要厂商 28 度手机防窥膜销量市场份额（2019-2024）

公司名称	2019	2020	2021	2022	2023	2024
闪魔	XX%	XX%	XX%	XX%	XX%	XX%
绿联	XX%	XX%	XX%	XX%	XX%	XX%
膜氏	XX%	XX%	XX%	XX%	XX%	XX%
倍思	XX%	XX%	XX%	XX%	XX%	XX%
图拉斯	XX%	XX%	XX%	XX%	XX%	XX%
Smorss	XX%	XX%	XX%	XX%	XX%	XX%
耐尔金	XX%	XX%	XX%	XX%	XX%	XX%
邦克仕	XX%	XX%	XX%	XX%	XX%	XX%
其他厂商	XX%	XX%	XX%	XX%	XX%	XX%

资料来源：上述企业，第三方资料、新闻报道、业内专家采访及 QYResearch 整理研究，2024 年

图 11：2023 年中国市场主要厂商 28 度手机防窥膜销量市场份额

资料来源：上述企业，第三方资料、新闻报道、业内专家采访及 QYResearch 整理研究，2024 年

2.2 中国市场主要厂商 28 度手机防窥膜收入及市场占有率

2.2.1 中国市场主要厂商 28 度手机防窥膜收入（2019-2024）

表 5：中国市场主要厂商 28 度手机防窥膜收入（2019-2024） &（万元）

公司名称	2019	2020	2021	2022	2023	2024
闪魔	XX	XX	XX	XX	XX	XX
绿联	XX	XX	XX	XX	XX	XX
膜氏	XX	XX	XX	XX	XX	XX
倍思	XX	XX	XX	XX	XX	XX
图拉斯	XX	XX	XX	XX	XX	XX
Smorss	XX	XX	XX	XX	XX	XX
耐尔金	XX	XX	XX	XX	XX	XX
邦克仕	XX	XX	XX	XX	XX	XX
其他厂商	XX	XX	XX	XX	XX	XX
合计	XX	XX	XX	XX	XX	XX

资料来源：上述企业，第三方资料、新闻报道、业内专家采访及 QYResearch 整理研究，2024 年

2.2.2 中国市场主要厂商 28 度手机防窥膜收入市场份额（2019-2024）

表 6：中国市场主要厂商 28 度手机防窥膜收入份额（2019-2024）

公司名称	2019	2020	2021	2022	2023	2024
闪魔	XX	XX	XX	XX	XX	XX
绿联	XX	XX	XX	XX	XX	XX
膜氏	XX	XX	XX	XX	XX	XX
倍思	XX	XX	XX	XX	XX	XX
图拉斯	XX	XX	XX	XX	XX	XX
Smorss	XX	XX	XX	XX	XX	XX
耐尔金	XX	XX	XX	XX	XX	XX
邦克仕	XX	XX	XX	XX	XX	XX
其他厂商	XX	XX	XX	XX	XX	XX
合计	XX	XX	XX	XX	XX	XX

资料来源：上述企业，第三方资料、新闻报道、业内专家采访及 QYResearch 整理研究，2024 年

图 12: 2023 年中国市场主要厂商 28 度手机防窥膜收入市场份额

资料来源: 上述企业, 第三方资料、新闻报道、业内专家采访及 QYResearch 整理研究, 2024 年

2.2.3 2023 年中国市场主要厂商 28 度手机防窥膜收入排名

表 7: 2023 年中国主要生产商 28 度手机防窥膜收入排名 (万元)

名次	企业名称	2023 年 28 度手机防窥膜收入 (万元)	份额
1	闪魔	XX	XX%
2	绿联	XX	XX%
3	膜氏	XX	XX%
4	倍思	XX	XX%
5	图拉斯	XX	XX%
6	Smorss	XX	XX%
7	耐尔金	XX	XX%
8	邦克仕	XX	XX%
	其他厂商	XX	XX%
	总量	XX	XX%

资料来源: 上述企业, 第三方资料、新闻报道、业内专家采访及 QYResearch 整理研究, 2024 年

2.3 中国市场主要厂商 28 度手机防窥膜价格 (2019-2024)

表 8: 中国市场主要厂商 28 度手机防窥膜价格 (2019-2024) & (美元/片)

公司名称	2019	2020	2021	2022	2023	2024
闪魔	XX	XX	XX	XX	XX	XX
绿联	XX	XX	XX	XX	XX	XX
膜氏	XX	XX	XX	XX	XX	XX
倍思	XX	XX	XX	XX	XX	XX
图拉斯	XX	XX	XX	XX	XX	XX
Smorss	XX	XX	XX	XX	XX	XX
耐尔金	XX	XX	XX	XX	XX	XX
邦克仕	XX	XX	XX	XX	XX	XX

资料来源: 上述企业, 第三方资料、新闻报道、业内专家采访及 QYResearch 整理研究, 2024 年

2.4 中国市场主要厂商 28 度手机防窥膜总部及产地分布

表 9: 中国市场主要厂商 28 度手机防窥膜总部及产地分布

公司名称	总部	产地分布
闪魔	XX	XX
绿联	XX	XX
膜氏	XX	XX
倍思	XX	XX
图拉斯	XX	XX
Smorss	XX	XX
耐尔金	XX	XX
邦克仕	XX	XX

资料来源：上述企业，第三方资料、新闻报道、业内专家采访及 QYResearch 整理研究，2024 年

2.5 中国市场主要厂商成立时间及 28 度手机防窥膜商业化日期

表 10: 中国市场主要厂商成立时间及 28 度手机防窥膜商业化日期

公司名称	成立时间	商业化日期
闪魔	XX	XX
绿联	XX	XX
膜氏	XX	XX
倍思	XX	XX
图拉斯	XX	XX
Smorss	XX	XX
耐尔金	XX	XX
邦克仕	XX	XX

资料来源：上述企业，第三方资料、新闻报道、业内专家采访及 QYResearch 整理研究，2024 年

2.6 中国市场主要厂商 28 度手机防窥膜产品类型及应用

表 11: 中国市场主要厂商 28 度手机防窥膜产品类型及应用

公司名称	产品类型	应用
闪魔	XX	XX
绿联	XX	XX
膜氏	XX	XX

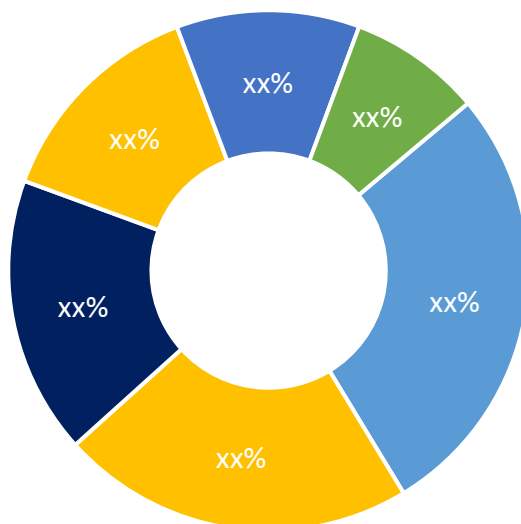
倍思	XX	XX
图拉斯	XX	XX
Smorss	XX	XX
耐尔金	XX	XX
邦克仕	XX	XX

资料来源：上述企业，第三方资料、新闻报道、业内专家采访及 QYResearch 整理研究，2024 年

2.7 28 度手机防窥膜行业集中度、竞争程度分析

2.7.1 28 度手机防窥膜行业集中度分析：2023 年中国 Top 5 厂商市场份额

图 13：2023 年中国市场前五大厂商 28 度手机防窥膜市场份额



资料来源：上述企业、第三方资料、新闻报道、业内专家采访及 QYResearch 整理研究，2024 年

2.7.2 中国市场 28 度手机防窥膜第一梯队、第二梯队和第三梯队厂商（品牌）及 2023 年市场份额

基于企业 2023 年在中国市场，在 28 度手机防窥膜方面的收入，本文将企业划分为三个层级：

第一梯队厂商，28 度手机防窥膜收入大于 XX 百万美元

第二梯队厂商，28 度手机防窥膜收入介于 XX 和 XX 百万美元之间

第三梯队厂商，28 度手机防窥膜收入低于 XX 百万美元

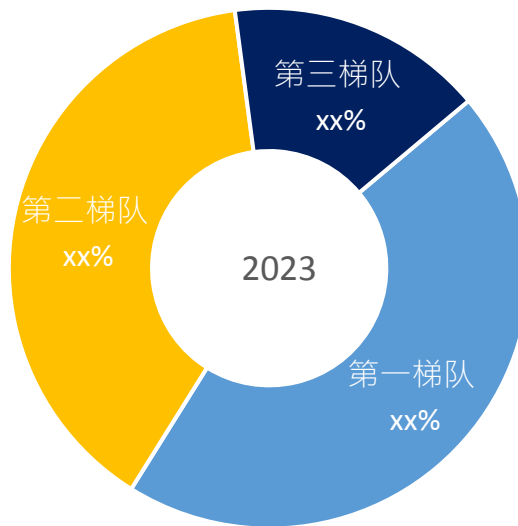
表 12：2023 年中国市场 28 度手机防窥膜主要厂商市场地位（第一梯队、第二梯队和第三梯队）

公司名称	2023 年收入（百万美元）	市场地位
闪魔	XX	第一梯队

绿联	XX	第一梯队
膜氏	XX	第二梯队
倍思	XX	第二梯队
图拉斯	XX	第二梯队
Smorss	XX	第二梯队
耐尔金	XX	第三梯队
邦克仕	XX	第三梯队

资料来源：上述企业、第三方资料、新闻报道、业内专家采访及 QYResearch 整理研究，2024 年

图 14：2023 年中国市场 28 度手机防窥膜第一梯队、第二梯队和第三梯队厂商（品牌）及市场份额



资料来源：上述企业、第三方资料、新闻报道、业内专家采访及 QYResearch 整理研究，2024 年

2.8 新增投资及市场并购活动

表 13：28 度手机防窥膜市场投资、并购等现状分析

日期	公司	详情
XX	XX	XX
XX	XX	XX
XX	XX	XX
XX	XX	XX
XX	XX	XX
XX	XX	XX
XX	XX	XX

资料来源：上述企业、第三方资料、新闻报道、业内专家采访及 QYResearch 整理研究，2024 年

3 主要企业简介

3.1 闪魔

3.1.1 闪魔基本信息、28 度手机防窥膜生产基地、总部、竞争对手及市场地位

表 14: 闪魔 28 度手机防窥膜生产基地、总部、竞争对手及市场地位

#	项目	描述
1	企业名称	闪魔
2	企业官网	
3	商业化生产日期	
4	生产基地	
5	总部所在地	
6	主要经济活动	
7	市场地位	
8	主要竞争对手	
9	联系方式	

资料来源: 闪魔; 第三方资料、新闻报道、业内专家采访及 QYResearch 整理研究, 2024 年

3.1.2 闪魔 28 度手机防窥膜产品规格、参数及市场应用

表 15: 闪魔 28 度手机防窥膜产品规格、参数及市场应用

产品	描述

资料来源: 闪魔; 第三方资料、新闻报道、业内专家采访及 QYResearch 整理研究, 2024 年

3.1.3 闪魔在中国市场 28 度手机防窥膜销量、收入、价格及毛利率 (2019-2024)

表 16: 闪魔 28 度手机防窥膜销量 (千片)、收入 (万元)、价格 (美元/片) 及毛利率 (2019-2024)

闪魔	2019	2020	2021	2022	2023	2024
销量	XX	XX	XX	XX	XX	XX
收入	XX	XX	XX	XX	XX	XX
均价	XX	XX	XX	XX	XX	XX

以上内容仅为本文档的试下载部分，为可阅读页数的一半内容。如要下载或阅读全文，请访问：<https://d.book118.com/536000052055011012>