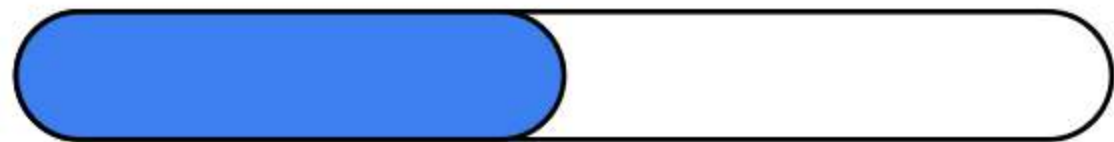


腰椎骨折病人护理查体




目录

CONTENTS

- 概述
- 腰椎骨折病人的症状与体征
- 腰椎骨折病人的护理评估
- 腰椎骨折病人的护理措施
- 腰椎骨折病人的健康教育

01

概述



定义与分类



定义

腰椎骨折是指腰椎骨结构的完整性遭到破坏，常见于交通事故、高处坠落等意外伤害。



分类

腰椎骨折可分为压缩性骨折、爆裂性骨折、屈曲牵张性骨折等类型，不同类型的骨折有不同的护理要点。



腰椎骨折的原因和危害

原因

腰椎骨折的主要原因包括交通事故、高处坠落、重物砸伤等意外伤害，以及骨质疏松、肿瘤等病理性因素。


危害

腰椎骨折可能导致腰部疼痛、活动受限、神经损伤等症状，严重时会影响患者的日常生活和工作能力，甚至危及生命。



02

腰椎骨折病人的症状与体征



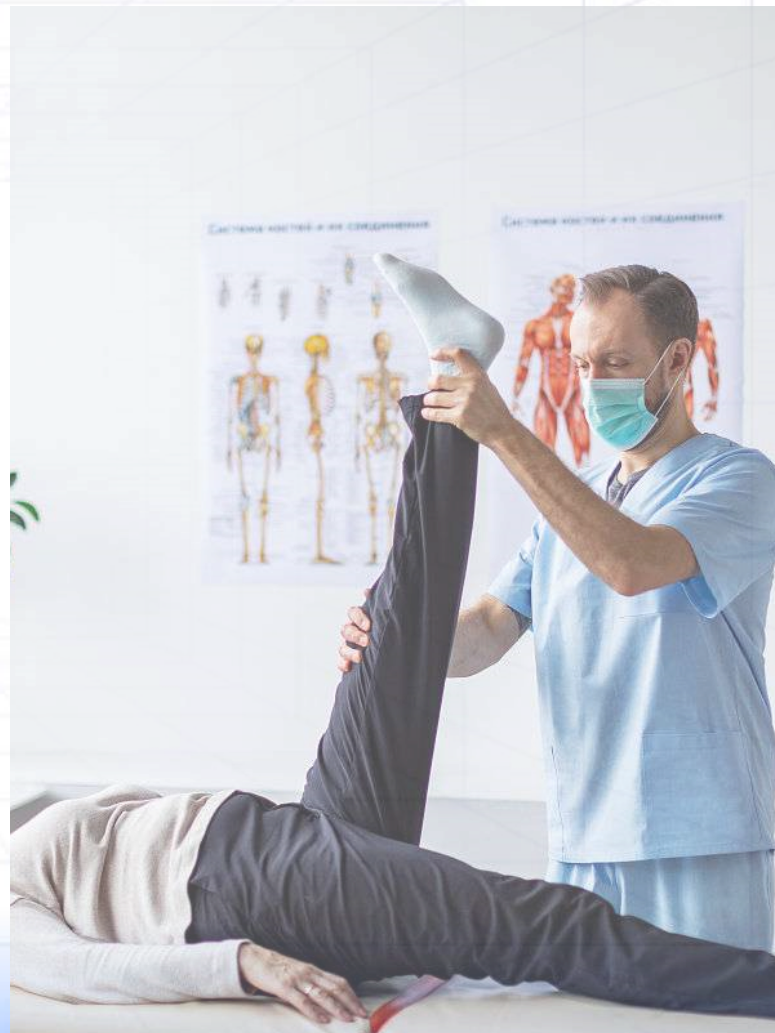
疼痛与压痛

疼痛部位

腰部或下腰部疼痛，有时可放射至下肢，表现为坐骨神经痛。

压痛

在受伤部位有明显压痛，用力按压时疼痛加剧。





活动受限



腰部活动受限

腰部屈曲、伸展、侧弯和旋转等活动受限，无法完成正常动作。

行走困难

由于疼痛和活动受限，病人可能无法正常行走。





神经功能异常

01



感觉障碍



受伤部位及以下部位出现感觉减退或消失。

02

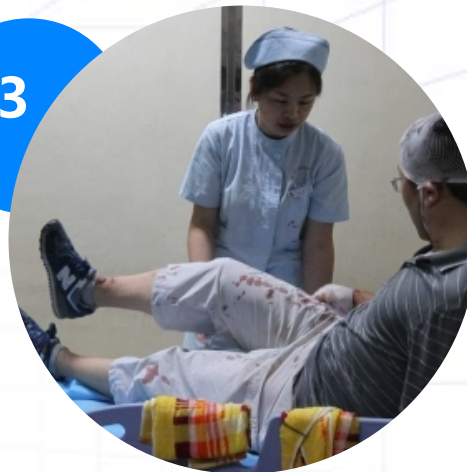


肌力下降



受伤部位及以下肌肉力量减弱或消失。

03




大小便功能障碍



部分病人可能出现排尿困难、尿失禁或便秘等症状。

03

腰椎骨折病人的护 理评估



病史采集



询问患者是否有腰椎骨折史、腰椎手术史、骨质疏松症等病史，以及是否有长期服用激素类药物、抗凝药物等影响骨骼健康的药物。

了解患者是否曾遭受过车祸、跌倒等外伤，以及这些外伤是否导致了腰椎骨折。



询问患者是否有其他系统性疾病，如糖尿病、高血压等，这些疾病可能影响骨折的愈合。

以上内容仅为本文档的试下载部分，为可阅读页数的一半内容。如要下载或阅读全文，请访问：
<https://d.book118.com/537161100014006065>