

产科病例护理个案护 理

演讲人：

2024-05-05



PROJECT

目录

CONTENTS

- 病例背景与患者信息
- 产前护理措施与实施
- 分娩过程护理配合与操作
- 产后恢复期护理策略实施
- 总结反思与未来改进方向





01 病例背景与患者信息





患者基本信息介绍





病史及诊断结果



01

主诉

规律宫缩，伴有见红，疑似临产症状。



02

现病史

患者自述孕期无明显异常，定期产检，未发现妊娠合并症及并发症。



03

既往史

无慢性病史，无家族遗传病史，无过敏史。



04

诊断结果

足月妊娠，单胎头位，胎儿存活，预计自然分娩。



入院时病情评估



生命体征

体温、心率、呼吸、血压均正常范围内。



产科检查

宫高、腹围符合孕周，胎位正常，胎心音良好。




疼痛评估

患者自述宫缩疼痛可耐受，采用非药物镇痛措施。



心理评估

患者情绪稳定，对分娩过程有一定了解，积极配合医护人员。



护理需求与目标



护理需求



提供安全、舒适的分娩环境。



密切监测母婴生命体征，及时发现并处理异常情况。





护理需求与目标



提供有效的疼痛缓解措施，减轻患者痛苦。

关注患者心理需求，提供情感支持。



护理目标

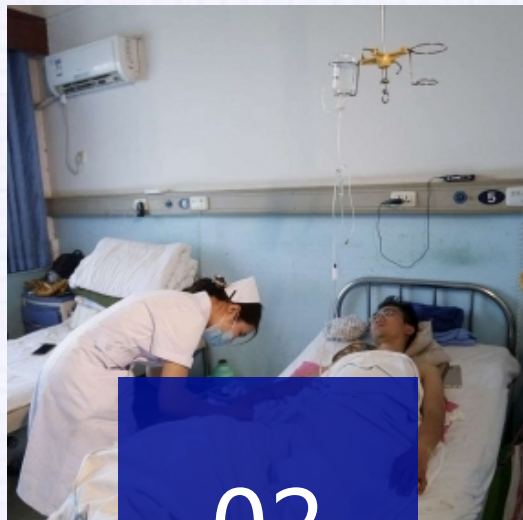


护理需求与目标




01

确保母婴安全，顺利完成分娩过程。




02

减轻患者疼痛，提高分娩舒适度。



03

帮助患者建立积极的分娩信心，促进自然分娩。



04

预防产后并发症，促进产后康复。




02 产前护理措施与实施





产前心理支持与健康教育



提供心理支持

关注孕妇情绪变化，给予鼓励和支持，帮助缓解产前焦虑和恐惧。

开展健康教育

向孕妇及家属普及分娩知识、育儿技能和产后护理要点，提高孕妇自我保健意识和能力。



生理指标监测与记录

按时进行产前检查，包括测量血压、体重、宫高、腹围等指标，了解孕妇和胎儿健康状况。

定期产检

胎心监护

通过胎心监护仪监测胎儿心率变化，及时发现宫内窘迫等异常情况。



疼痛缓解方法应用

非药物镇痛

指导孕妇采用呼吸法、放松法、按摩等非药物方法缓解疼痛。



药物镇痛

在医生评估后，对疼痛难以忍受的孕妇给予适量镇痛药物，以减轻疼痛对分娩的影响。



并发症预防措施



01

预防产后出血

加强产前检查，及时发现并治疗贫血、凝血功能障碍等可能导致产后出血的疾病。

02

预防产褥感染

保持孕妇会阴部清洁，指导孕妇正确使用卫生用品，避免产褥期感染。

03

预防妊娠高血压综合征

合理饮食，控制体重增长，适当锻炼，以降低妊娠高血压综合征的发生风险。



03

分娩过程护理配合与操作



以上内容仅为本文档的试下载部分，为可阅读页数的一半内容。如要下载或阅读全文，请访问：
<https://d.book118.com/546133041004010225>