


做个礼物送奶奶



目录Contents

- 学习目标
- 新课讲授
- 课堂小结





PART 1

学习目标

学习目标



了解制作礼物的基本步骤



掌握简单的手工制作技巧



培养创造力和想象力




学习目标



了解制作礼物的基本步骤

学生将学习如何制作一份特殊的礼物，以送给自己的奶奶。

学习目标



掌握简单的手工制作技巧

学生将学习一些简单的手工制作技巧，如剪纸、折纸、粘贴等

。

学习目标



培养创造力和想象力

学生将被鼓励在制作礼物的过程中发挥创造力和想象力。

学习目标



培养劳动技能和耐心



培养关爱和感恩之心



学习目标



培养劳动技能和耐心

学生将通过制作礼物的过程培养劳动技能和耐心。



学习目标



培养关爱和感恩之心

学生将通过制作礼物来表达对奶奶的关爱和感恩之心。



PART 2

新课讲授

新课讲授



礼物的选择



制作礼物的材料准备



制作礼物的步骤




新课讲授



礼物的选择

要点内容：选择适合奶奶的礼物，可以考虑她的喜好、爱好和需求。

新课讲授



制作礼物的材料准备

要点内容：根据选择的礼物，准备相应的材料。比如，如果选择制作手工艺品，需要准备纸张、剪刀、胶水等工具和材料；如果选择制作糕点，需要准备面粉、糖、鸡蛋等食材。

以上内容仅为本文档的试下载部分，为可阅读页数的一半内容。如要下载或阅读全文，请访问：<https://d.book118.com/547022033146006112>